



Garten- und Landschaftsbau

 **Aktuelle
Preise
erfragen!**  **0561-507360**



- **Forst-
sicherheitskleidung**
- **Gartengeräte**
- **Heckenscheren**
- **Kettensägen**
- **Pflastergeräte**

12

Was ist die Gabionen-Box?

Die Gabionen-Box von Betafence ist stabiler Drahtgitterkorb hergestellt aus Stahldraht mit einer Zink-Aluminium-Legierung und bietet die Möglichkeit zu unterschiedlichen Steinbefüllungen. Speziell bei der Errichtung von Gärten und Landschaftsbauten ist die Gabionen-Box ein absolutes Gestaltungs-Highlight und viel-fältig einsetzbar.

Gestalten Sie Ihre Gärten, Grundstücke sowie optische Übergänge ganz nach Ihrem Belieben und einfach mit Natursteinen. Dabei sind Ihrer kreativen Fantasie keine Grenzen gesetzt. Sie können frei wählen, wie Sie die Gabionen-Box nach Ihren Anforderungen platzieren, denn sie ist sowohl nebeneinander, als auch übereinander* einsetzbar. Dabei benötigen Sie weder spezielle Kenntnisse im Gartenbau noch einen professionellen Maurer. Zusätzlich erhalten Sie sich jederzeit die Möglichkeiten Ihr Grundstück wieder neu umzugestalten, denn die Gabionen-Box erhält ihre Stabilität allein durch ihr Gewicht.

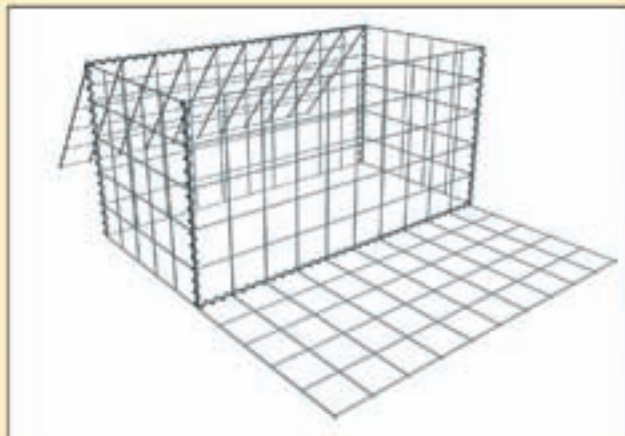
* für entsprechende Aufbauhöhen informieren Sie sich bitte bei Ihrer Baugenehmigungsbehörde

Einsatzbeispiele:

- Garten- und Landschaftsgestaltung jeglicher Art
- Kreative Gartenobjekte, wie z.B. Sitzmöbel und Blumenumrandungen
- Böschung- und Uferbefestigung
- Sicht- und Schallschutz
- Grundstücksbegrenzung und -einteilung
- Hangabsicherung und Grundstücksbegradigung

	Variante 1:	Variante 2:
Maße:	500 x 500 x 500 mm	1000 x 500 x 500 mm
Volumen:	0,125 m ³	0,25 m ³
Maschenweite:	100 x 100 mm	100 x 100 mm
Ø Draht:	3,5 mm	3,5 mm
Beschichtung:	Zincalu Super	Zincalu Super

Darüberhinaus bieten wir eine große Auswahl an Gabionengittern in stärkerer Ausführung. Sprechen Sie uns an!



Handsappie

geschmiedet · Spitze gehärtet · komplett mit Eschenstiel



Gewicht g	Stiellänge mm	Ausführung	Art.-Nr.	EUR	KS
600	400	mit Eschenstiel	40 00 818 562	30,00	F591



Steirische Sichel

halbgeschmiedet · geschliffen · mit Schneidenschutz



Größe	Länge mm	Art.-Nr.	EUR	KS
0	450	40 00 815 690	10,30	F591



Sensensichel

halbgeschmiedet · geschliffen · mit Schneidenschutz



Länge mm	Art.-Nr.	EUR	KS
340	40 00 815 691	10,20	F591



Reichsformsense

handgeschmiedet · poliert · mähfertig · geschliffen · mit Schneidenschutz



Länge mm	Art.-Nr.	EUR	KS
600	40 00 815 693	23,70	F591
650	40 00 815 694	24,00	F591



Sensenbäume

aus 1a-Stahlrohr silber pulverbeschichtet · komplett mit Doppelsensenring und Schlüssel · mit Holzgriffen · verstell- und auswechselbar · gebogenes Modell · ovales Rohr



Länge mm	Art.-Nr.	EUR	KS
1500	40 00 815 698	15,10	F591



Getriebeastschere Amboss

für kräftigen Schnitt trockener Hölzer · Fixierung des Astes durch hakenförmigen Amboss · Kraftersparnis durch Getriebetechnik verglichen mit gewöhnlicher Hebelübersetzung · leichte, dennoch robuste Hebelarme aus glasfaserverstärktem Polyamid · zuverlässiger Halt durch rutschfeste Soft-Touch-Oberfläche an den Griffen



Länge cm	Schneidleistung mm	Art.-Nr.	EUR	KS
70	50	40 00 819 517	60,50	G592



Garten- und Landschaftsbau

FISKARS®



Getriebeastschere Amboss

für kräftiges Schneiden bei stärkeren Ästen · durch den hakenförmigen Amboss lassen sich die Äste mühelos fixieren · die patentierte Getriebetechnik verdoppelt die Schneidkraft · reibungsreduziert durch antihafbeschichtete Schnittflächen · verringert den Kraftaufwand um 25 % · Klinge und Gegenklinge sind aus gehärtetem Stahl

Länge cm	Schneidleistung mm	Art.-Nr.	EUR	KS
80	55	40 00 819 504	70,00	G592

FISKARS®



Getriebeastschere Bypass

Bypass-Variante **mit hakenförmiger Gegenklinge** · zum Schneiden von frischem Grün, Hecken und Büschen · Fixierung des Astes durch hakenförmige Klinge · Kraftersparnis durch Getriebetechnik verglichen mit gewöhnlicher Hebelübersetzung · gewichtsarme, dennoch bruchfeste Hebelarme aus glasfaserverstärktem Polyamid · zuverlässiger Halt durch rutschfeste Soft-Touch-Oberfläche an den Griffen

Länge cm	Schneidleistung mm	Art.-Nr.	EUR	KS
70	50	40 00 819 506	60,50	G592

FISKARS®



Schneidgiraffe

Baumschere ermöglicht ein müheloses Schneiden starker Äste, unterstützt durch ein rollenübersetztes Komfort-Seilsystem, welches sich nicht an Ästen und Seilen verschlingt · für geringen Kraftaufwand · durch drehbaren Schneidkopf können Äste problemlos in jeder Wuchsrichtung abgeschnitten werden · die max. Arbeitshöhe beträgt ca. 3,50 m · für Äste bis 30 mm Ø

Adapter-Baumsäge, siehe Art.-Nr. 40 00 819 513



Länge cm	Schneidleistung mm	Art.-Nr.	EUR	KS
150	32	40 00 819 501	69,00	G592

FISKARS®



Teleskopschneidgiraffe


müheloses, exaktes Schneiden · sogar im dichten Astwerk, da Schneidkopf nicht unbedingt arretiert werden muss · Gesamtreichweite mit Benutzer ca. 6,50 m · Feststellbar der individuellen Länge über Spannhebel

Adapter-Baumsäge, siehe Art.-Nr. 40 00 819 513



Länge cm	Schneidleistung mm	Art.-Nr.	EUR	KS
230-418	32	40 00 819 512	112,00	G592

FISKARS®



Adapterbaumsäge Grobzahnung

effektives Arbeiten durch einstellbaren Sägewinkel für alle Arbeitshöhen · leichte Montage durch Schraubverschluss · kombinierbar mit Schneidgiraffe und/oder Verlängerung bzw. Teleskop-Schneidgiraffe · besonders lange Lebensdauer durch gehärteten Sägestahl (HRc 42) · Sägehalterung aus beständigem, glasfaserverstärktem Polyamid · geeignet für Schneidgiraffen (40 00 819 501 + 40 00 819 512)

Schneidleistung mm	Art.-Nr.	EUR	KS
100	40 00 819 513	27,00	G592

Gärtnerspaten

rund, D-Griff · geringer Kraftaufwand durch längeren Stiel und passgenaue Form · auch für Lehmböden geeignet · müheloses Einstechen durch scharf geschliffene Kante · "unzerstörbar" durch qualitativ hochwertigen Stahl

FISKARS®



Länge mm	Art.-Nr.	EUR	KS	
1250	40 00 819 515	34,00	G592	

Gärtnerspaten

spitz, D-Griff · geringer Kraftaufwand durch längeren Stiel und passgenaue Form · für lockere Böden und tiefes Graben · müheloses Einstechen durch scharf geschliffene Kante · qualitativ hochwertiger Stahl

FISKARS®



Länge mm	Art.-Nr.	EUR	KS	
1250	40 00 819 516	34,00	G592	

Gartenschere Bypass

ideal zum Schneiden von frischem Grün und wachsenden Hölzern · bestmögliche Kraftübertragung durch patentierte Getriebetechnik · ergonomischer **Rollgriff** unterstützt den natürlichen Bewegungsablauf der Hand · aus glasfaserverstärktem Polyamid

FISKARS®



Gesamt-L. mm	Schneidleistung mm	Art.-Nr.	EUR	KS
200	18	40 00 819 511	28,50	G592

Handsäge

besonders geeignet für noch feuchtes Holz · mit integriertem Gürtel-Clip, der einzieht, wenn die Säge in Gebrauch ist · Griff mit rutschfester Oberfläche für einen zuverlässigen Halt · Blatt im Griff versenkbar

FISKARS®



Blattlänge mm	Zahnung	Gewicht g	Art.-Nr.	EUR	KS
160	grobe Verzahnung	130	40 00 819 503	26,50	G592

Unkrautstecher

müheloses Unkrautstechen in bequemer Arbeitshaltung · besonders geeignet für Löwenzahn · Greifen des Unkrauts aus verschiedenen Richtungen durch tief in den Boden reichende Arme · leichtes Entfernen des Unkrauts aus den Greifarmen durch Ziehen des Griffs

FISKARS®



Breite mm	Länge mm	Gewicht g	Art.-Nr.	EUR	KS
30	1000	917	40 00 819 521	44,50	G592

Garten- und Landschaftsbau

FLORA



Rasenigel

Rahmenkonstruktion aus Stahlrohr · robust · Walzendruchmesser 100 mm · zur Vorbereitung von Saatflächen lockert der Rasenigel den planierten Bereich auf und schafft eine gleichmäßige Öffnung der oberen Schicht · darüber hinaus kann dieser genutzt werden, die obere, feuchte Rasenschicht im Frühjahr zu lüften · Nagellänge 35 mm

Nutzbreite mm	Art.-Nr.	EUR	KS
500	40 00 819 553	229,00	G592
560	42 05 100 125	359,00	▷ G992

FLORA



Rasenwalze

zur Ebnung von Rasen-, Spiel oder Sportflächen · zur Verdichtung von Saatflächen · zur Befüllung mit Wasser oder Sand · Rohrrahmen pulverbeschichtet · Einfüllstutzen und Schraubverschluss aus Metall

Grifflänge mm	Breite mm	Walzen-Ø mm	Füllinhalt l	Art.-Nr.	EUR	KS
1040	500	400	ca. 60	42 05 100 140	161,00	▷ G992
1140	600	400	ca. 75	40 00 819 519	181,00	G592



Erdlochausheber JUMBO

mit 2 Eschenstielen · Länge 1700 mm · Stiel nicht montiert · Loch-Ø 110/280 mm

Größe	Blattmaß mm	Art.-Nr.	EUR	KS
1	200 x 150/110	40 00 818 468	86,50	G992

Berger & Schröter

Erdlochbohrer

bohrt saubere Löcher für Pfähle, Pfosten usw. · mit Zentrierspitze · grau pulverbeschichtet · mit Hartholzgriff · Länge ca. 1,07 m



Ø mm	Schneckenlänge mm	Ausführung	Länge m	Art.-Nr.	EUR	KS
70	440		ca. 1,07	40 00 818 472	58,00	E590
90	440		ca. 1,07	40 00 818 473	68,00	E590
150	430	Doppelwendel	ca. 1,07	40 00 818 474	74,00	E590

Drucksprüher UNIVERSAL PLUS 360° 3132 PR

360° schwenkbar · Behälter aus Kunststoff mit Füllskala · Dichtungen aus FPM · mit verstellbarer Düse aus Kunststoff · mit Sicherheitsventil gegen Überdruck

geeignet für leicht saure Medien pH 4-7



Füllinhalt l	Art.-Nr.	EUR	KS
1	43 00 520 100	17,50	G592

Drucksprüher FLEXI 3131

sehr leichtgängig · wirkungsvolle Pumpe · Sicherheitsventil gegen Überdruck · standfester, griffiger Behälter mit Füllskala · Messing-Präzisionsdüse verstellbar und schwenkbar

Anwendung: Garten



Füllinhalt l	Gewicht kg	Art.-Nr.	EUR	KS
1,5	0,5	40 00 818 660	25,60	G992

Drucksprühergerät FLORI 3232 R

Behälter und leichtgängige Pumpe aus hochwertigem Kunststoff · integrierter Einfülltrichter · Präzisions-Kolbenmanometer mit eingebautem Sicherheitsventil · hohe Standfestigkeit · optimale Aufbewahrung für Spritz- und Verlängerungsrohr

Anwendung: Garten



Füllinhalt l	Betriebsdruck bar	Gewicht kg	Art.-Nr.	EUR	KS
5	3	1,7	40 00 818 650	24,80	G992



Drucksprühergerät MAXIMA 3238

großer Behälter und leichtgängige, ergonomische Pumpe aus hochwertigem Kunststoff · separate Einfüllöffnung mit großem, integriertem Trichter · im Deckel integrierter Messbecher und Einfüllsieb · Präzisions-Kolbenmanometer mit eingebautem Sicherheitsventil · Spiralschlauch · integriertes Ersatzteilstück zum Aufbewahren von Dichtungen · Abstellventil mit Filtersieb · Messing-Spritzrohr 40 cm mit feiner Messingdüse · zusätzliches Messing-Verlängerungsrohr 40 cm

Anwendung: Garten



Füllinhalt l	Betriebsdruck bar	Gewicht kg	Art.-Nr.	EUR	KS
5	3	2,4	40 00 818 655	47,50	G992



Garten- und Landschaftsbau



Rückenspritze RS125

praktischer Kunststoffbehälter mit Literskala · leichtgängige Kolbenpumpe · Messing-Spritzrohr 50 cm mit feiner Düse · Rohr stufenlos drehbar zur Ausrichtung des Rohrbogens · Ersatzdüse und -dichtungen · Einfülldeckel mit integriertem Messbecher und Verliersicherung · ergonomisch geformter Handgriff in der Länge verstellbar · extra große Einfüllöffnung mit Sieb · große Standfläche: sicherer Stand auch bei unebenem Untergrund · Pumpenhebel in der Breite verstellbar, links und rechts montierbar · funktionssichere Halterung für Spritzrohr · praktische Spritzschirmhalterung an beiden Seiten · ergonomisch geformtes Rückenteil (am Behälter) · Spritzrohr 360° ausrichtbar · ergonomisch geformtes Abstellventil mit Kontrollmanometer

Anwendungen: Garten und Landwirtschaft

Füllinhalt l	Betriebsdruck bar	Gesamtinhalt l	Gewicht kg	Art.-Nr.	EUR	KS
12	6	14	4,8	40 00 818 673	122,00	G592



Klappsäge FELCO 600

mit ziehendem Schnitt · empfohlene Säge für das Schneiden und Stutzen aller Hölzer · glatte Schnittfläche, zur Vermeidung von Holzinfektionen und zur Förderung einer raschen Vernarbung · rostfreies, verchromtes Sägeblatt aus hochwertigem gehärteten Stahl · außerordentliche Härte und Langlebigkeit der Zahnspitzen des Sägeblattes durch Impuls-Wärmebehandlung

Blattlänge mm	Gewicht g	Art.-Nr.	EUR	KS
160	160	40 00 814 317	30,00	F591

Zubehör

Bezeichnung	Art.-Nr.	EUR	KS
Ersatzsägeblatt, 160 mm Blattlänge	40 00 814 318	22,50	E990



Baumsäge

mit einer Spannschraube · mit Patentdülle konisch · Sägeblatt aus Schwedenstahl · feine Miniatur-Hobelzahnung · zahnschärfgelötet

Blattlänge mm	Art.-Nr.	EUR	KS
350	40 00 814 325	7,10	F591



Baumsäge

mit Hebelspannung, polierten Schalen und drehbarem Blatt · Sägeblatt aus Schwedenstahl · feine Miniatur-Hobelzahnung · zahnschärfgelötet


Blattlänge mm	Art.-Nr.	EUR	KS
350	40 00 814 326	12,95	F591



Baumsägeblatt

schwedischer Spezialstahl · extragehärtete Zahnschneiden · vier Schneidzähne · gut geeignet zum Beschneiden · sehr feiner Schnitt

Blattlänge mm	Zähne per Zoll	Art.-Nr.	EUR	KS
350	4	40 00 814 327	2,25	F591



Astscherer

robuste Ausführung · durch Aluminium-Profilrohre leicht und handlich · mit Kälteschutz-Handgriffe · Doppelhebelübersetzung · Klinge XYLAN-antihafbeschichtet · Klinge und Amboss auswechselbar · besonders geeignet für größere Belastungen

Länge cm	Schneidleistung mm	Art.-Nr.	EUR	KS
57	50	40 00 815 616	59,50	G592

Astschere Bypass

schwere Durchforstungsschere · ganz aus Spezialstahl geschmiedet · sorgfältig gehärtet · mit stark ausgearbeiteten Haken und gewölbtem Blatt · vorbeischneidend




Länge cm	Schneidleistung mm	Art.-Nr.	EUR	KS
75	45 ¹⁾	40 00 815 611	76,10	G592

¹⁾ im Weichholz

Teleskopastschere


leichte Ausführung durch Aluminium-Griffe · Kälteschutz-Handgriffe · 5-fach einstellbare Teleskop-Griffe



Gesamt-L. mm	Länge cm	Schneidleistung mm	Art.-Nr.	EUR	KS
max. 980	66	45	40 00 815 614	39,20	G592

Heckenschere

mit aufgesetzten Wellenschliffschneiden · hartverchromt · mit Aluminium-Profilrohren und Kälteschutz-Handgriffen · einstellbare Muttersicherung · Anschlagdämpfer



Blattlänge cm	Gesamt-L. cm	Art.-Nr.	EUR	KS
24	60	40 00 815 623	30,80	G592

Heckenschere

Wellenschere in Schmiedequalität mit Anschlagdämpfung · garantiert dauerhaft festsitzende, keulenförmige Griffe · Klingen hohlgeschliffen und hartverchromt für Langzeitschneidgarantie



Blattlänge cm	Gesamt-L. cm	Art.-Nr.	EUR	KS
24	55	40 00 815 624	52,50	G592

Heckenschere

mit aufgesetzten Wellenschliffschneiden · hartverchromt · mit Aluminium-Profilrohren und Kälteschutz-Handgriffen · einstellbare Muttersicherung · Anschlagdämpfer · **Teleskopgriff** 4-fach verstellbar



Blattlänge cm	Gesamt-L. cm	Art.-Nr.	EUR	KS
24	max. 86	40 00 815 620	37,20	G592

Garten- und Landschaftsbau



Baumschere FELCO 2

von Schnittprofilen wegen ihrer Robustheit geschätzt · Griffe mit Puffer und Stoßdämpfer aus Gummi, zur Schonung des Handgelenks · gezahnte Mutter zur einfachen und genauen Nachregelung des Spiels zwischen Klinge und Gegenklinge, für einen sauberen und präzisen Schnitt · Klinge mit Drahtabschneider · vernietete Gegenklinge mit Saftrille · Griffe aus geschmiedeter Aluminiumlegierung



Gesamt-L. mm	Gewicht g	Art.-Nr.	EUR	KS
215	240	40 00 815 628	48,50	G592



Baumschere FELCO 4

ähnlich FELCO 2 · regulierbarer Bolzen · gezahnte Einstellmutter und Gummipuffer



Gesamt-L. mm	Gewicht g	Art.-Nr.	EUR	KS
210	220	40 00 815 626	40,00	G592



Baumschere FELCO 5

Griffe aus Stahl · vernickelt · robust · sehr gute Schnittleistung



Gesamt-L. mm	Gewicht g	Art.-Nr.	EUR	KS
225	310	40 00 815 625	25,50	G592



Baumschere FELCO 6

leicht und kompakt · empfohlen für alle Arten von Schnitt und für kleine Hände · Griffe mit Puffer und Stoßdämpfer aus Gummi, zur Schonung des Handgelenks · spitz zulaufender Schneidkopf für beste Handhabbarkeit · gezahnte Mutter zur einfachen und genauen Nachregelung des Spiels zwischen Klinge und Gegenklinge, für einen sauberen und präzisen Schnitt · Klinge mit Drahtabschneider · verschraubte Gegenklinge mit Saftrille · Griffe aus geschmiedeter Aluminiumlegierung



Gesamt-L. mm	Gewicht g	Art.-Nr.	EUR	KS
195	210	40 00 815 627	44,50	G592



Baumschere FELCO 7

ähnlich FELCO 8, jedoch mit Rollgriff zur Vermeidung von Blasen und Hornhaut · wesentlich geringere Belastung der Sehnen und Muskeln dank optimaler Kraftverteilung auf alle Finger · schlanke Gegenklinge ermöglicht sauberes Arbeiten · garantiert hohe Rentabilität



Gesamt-L. mm	Gewicht g	Art.-Nr.	EUR	KS
210	290	40 00 815 629	61,50	G592



Baumschere FELCO 8

ähnlich FELCO 7, jedoch ohne Rollgriff · zum Stutzen von Reben, Bäumen, Büschen, Sträuchern und Blumenbüschen mit geringem Kraftaufwand · mit versetztem Schneidkopf zur Verlängerung des Unterarms für optimale Schneideeffizienz · Griffe mit Gummistoßdämpfer und Puffer zur Schonung des Handgelenks · mit gezahnter Mutter zum problemlosen und präzisen Einstellen des Spiels von Klinge und Gegenklinge für einen sauberen und präzisen Schnitt · Klinge mit Drahtabschneider · Saftrille · verschraubte Gegenklinge und Griffe aus geschmiedeter Aluminiumlegierung



Gesamt-L. mm	Gewicht g	Art.-Nr.	EUR	KS
210	245	40 00 815 630	46,00	G592



Ersatzfeder 2/91

Feder zu FELCO-Schere 2, 4, 7, 8, 9, 10 und 11



2 Stück auf Blisterkarte

Art.-Nr.	EUR	KS
40 00 815 632	3,40	E990



Ersatzfeder 5/91

Feder zu FELCO-Schere 5+13



2 Stück auf Blisterkarte

Art.-Nr.	EUR	KS
40 00 815 641	3,50	E990

Ersatzfeder 6/91

Feder zu FELCO-Schere 6+12

2 Stück auf Blisterkarte



Art.-Nr.	EUR	KS
40 00 815 642	3,50	E990

Ersatzklinge 2/3

Klinge zu FELCO-Schere 2 und 4



Art.-Nr.	EUR	KS
40 00 815 631	15,00	E590

Ersatzklinge 5/3

Klinge zu FELCO-Schere 5



Art.-Nr.	EUR	KS
40 00 815 643	12,50	E590

Ersatzklinge 6/3

Klinge zu FELCO-Schere 6+12



Art.-Nr.	EUR	KS
40 00 815 645	14,50	E590

Ersatzklinge 7/3

Klinge zu FELCO-Schere 7 und 8



Art.-Nr.	EUR	KS
40 00 815 636	15,50	E590

Okulier-/Veredelungsmesser

Spezialmesser zum Veredeln von Rosen, Obstbäumen etc.



Art.-Nr.	EUR	KS
40 00 815 637	22,70	G992

Gartenhippe

für garantiert sauberen Schnitt ohne jede Quetschung



Länge mm	Art.-Nr.	EUR	KS
180	40 00 815 638	33,10	G592

Gartenschere Original Löwe

einsetzbar im professionellen Wein-, Obst- und Gartenbau · Scherenkörper hochglanzverchromt · angenehme Kunststoffgriffüberzüge · Klinge mit Qualitätsbeschichtung gegen Korrosion und Anhaftungen · extrem robust · Made in Germany



Gesamt-L. mm	Schneidleistung mm	Art.-Nr.	EUR	KS
210	25	40 00 815 635	30,00	G592

Garten- und Landschaftsbau

SEIT 1950
ADLER
Werkzeug- & Stieffabrik



Holzspalthammer

geschmiedet aus Werkzeugstahl · Schneide poliert · mit Eschenstiel · 3-fache Sicherheitsverkeilung

Gewicht g	Stiellänge mm	Art.-Nr.	EUR	KS
3000	900	40 00 815 570	23,30	F591

HALDER



Spalthammer SIMPLEX

Spalthammer und Schonhammer in einem · zweiteiliges Gehäuse und Stahlguss · massive Stielschutzhülse · Hickorystiel ergonomisch geformt · gesenkgeschmiedeter und vergüteter Spalteinsatz mit Wendennase aus Carbonstahl · Schlageinsatz aus Superplastik, 50 mm mittelhart · alle Ersatzteile auswechselbar

Ersatz-Superplastik-Einsätze siehe Art.-Nr. 40 00 811 686

Gesamt-L. mm	Gewicht g	Stiellänge mm	Schneiden-B. mm	Stiel	Art.-Nr.	EUR	KS
900	4100	850	65	Hickorystiel	40 00 815 572	95,45	L541

SEIT 1950
ADLER
Werkzeug- & Stieffabrik




Spaltkeil

geschmiedet aus Werkzeugstahl · rot lackiert · Schneide angeschliffen · gerade Form mit Führungsrille

Gewicht g	Art.-Nr.	EUR	KS
2000	40 00 815 591	10,00	F591
2500	40 00 815 592	12,50	F591

OCHSENKOPF
BY GEDORE



Sicherheitsmassivkeil

aus Aluminium geschmiedet · zum Fällen und Spalten · spitzwinklig gravierte Nuten auf der Vorder- und doppelte Längsnuten auf der Rückseite verhindern ein Zurückspringen des Keiles · niedriges Gewicht · auch speziell geeignet für gefrorenes Holz

Gewicht g	Hubhöhe mm	L x B mm	Art.-Nr.	EUR	KS
550	35	215 x 45	40 00 815 599	21,50	L009
1050	40	260 x 60	40 00 815 600	30,30	L009

FLORA



Alu-Rechen

Streichkante auf der Oberseite · verstellbarer Kopfwinkel · verzinkte Stieldülle · zum Planieren und zum Ebenen aller Erd- und Splittflächen · zur Vorbereitung von Saatflächen · für den Landschaftsbau ·

ohne Stiel

passender Stiel 28 mm Ø

Anzahl Zinken	Arbeitsbreite mm	Art.-Nr.	EUR	KS
28	750	40 00 819 540	45,00	F591



Rechen

mit konischer Dülle · silberpulverbeschichtet · ohne Stiel

passender Stiel 28 mm Ø

Anzahl Zinken	Arbeitsbreite mm	Art.-Nr.	EUR	KS
32	600	40 00 815 676	15,50	F591

Ziehhacke

silberpulverbeschichtet · **ohne Stiel**

passender Stiel 28 mm Ø



Arbeitsbreite mm	Blattmaß mm	Art.-Nr.	EUR	KS
160	45	40 00 815 679	6,80	F591

Grubber

drei Zinken · mit konischer Dülle · silberpulverbeschichtet · **ohne Stiel**

passender Stiel 28 mm Ø



Art.-Nr.	EUR	KS
40 00 815 680	3,20	F591

Unkrauthacke

dänische Form · mit auswechselbarer Klinge · mit konischer Dülle · silberpulverbeschichtet · **ohne Stiel**

passender Stiel 28 mm Ø



Arbeitsbreite mm	Art.-Nr.	EUR	KS
160	40 00 815 682	10,50	F591

Schuffel

Stahlmesser, alle Seiten angeschliffen · ideal zum Jäten von Unkraut auf Wegen und in Beeten ·

ohne Stiel

passender Stiel 28 mm Ø



Arbeitsbreite mm	Art.-Nr.	EUR	KS
160	40 00 815 683	7,50	F591

Bügelzughacke

mit konischer Dülle · silberpulverbeschichtet · **ohne Stiel**

passender Stiel 28 mm Ø

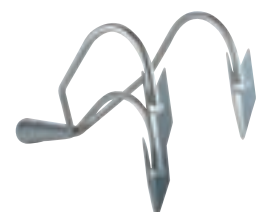


Arbeitsbreite mm	Art.-Nr.	EUR	KS
160	40 00 815 684	6,00	F591

Kultivator


drei Zinken · **ohne Stiel**

passender Stiel 28 mm Ø



Arbeitsbreite mm	Art.-Nr.	EUR	KS
150	40 00 815 685	9,50	F591

Garten- und Landschaftsbau



Rübenhacke

Blatt auswechselbar · ohne Stiel

passender Stiel 28 mm Ø

Arbeitsbreite mm	Gewicht g	Art.-Nr.	EUR	KS
180	240	40 00 818 548	9,00	G992



Ganzstahlpflanzkelle (Blumenkelle)

silber · pulverbeschichtet

L x B mm	Art.-Nr.	EUR	KS
280 x 80	40 00 815 688	4,20	T591



Blumenkelle 480

Normalform

L x B mm	Art.-Nr.	EUR	KS
290 x 75	40 00 819 611	11,60	F991



Unkrautstecher 482

B x L cm	Gewicht g	Art.-Nr.	EUR	KS
40 x 390	240	40 00 819 612	12,60	F991



Grubber 483

Kleingrubber · drei Zinken

B x L cm	Art.-Nr.	EUR	KS
8 x 30	40 00 819 613	11,60	F991

Rechen 485

5 Zinken



B x L cm	Anzahl Zinken	Art.-Nr.	EUR	KS
85 x 300	5	40 00 819 614	11,60	F991

Häckchen 486

Kleinhäckchen · Dreizack · Flachform



B x L cm	Art.-Nr.	EUR	KS
7 x 30	40 00 819 615	13,90	F991

Laubbesen 489

Kleinfeger · mit 9 flachen Federstahlzinken



B x L mm	Anzahl Zinken	Art.-Nr.	EUR	KS
140 x 400	9	40 00 819 618	12,50	F991

Laubbesen 490

Kleinfeger · mit 7 runden Federstahlzinken



B x L mm	Anzahl Zinken	Art.-Nr.	EUR	KS
130 x 400	7	40 00 819 619	11,70	F991

Garten- und Landschaftsbau



Fugenkratzer 491

Plattenfugen-Reiniger · angeschliffen · aus Stahl



B x L mm	Material	Art.-Nr.	EUR	KS
70 x 330	Stahl	40 00 819 620	15,10	F991

FLORA*

Fugenreiniger

gelb verzinkte Dülle · mit auswechselbarem Messer · Stieldülle zur Aufnahme von Gerätestielen · zum Entfernen von Moos und Unkraut zwischen Platten und Pflastersteinen · **ohne Stiel**

passender Stiel 28 mm Ø



Art.-Nr.	EUR	KS
40 00 819 542	16,50	F591

FLORA*

Randsteinputzer

gelb verzinkte Dülle · Kombigerät mit flach liegender Schuffel und Fugenreiniger · zum Reinigen von Randsteinen und Gossen · für Hausmeister und Stadtreinigungen · **ohne Stiel**

passender Stiel 28 mm Ø



Art.-Nr.	EUR	KS
40 00 819 543	22,60	F591

FLORA*

Landschaftsbesen

Kunststoffbesen aus PE · UV-beständig · für rationelles Bearbeiten mittlerer und großer Grünflächen · für trockenes Laub, Schnittgut und Heu · große Leistungsfähigkeit · **ohne Stiel**

passender Stiel 28 mm Ø



Anzahl Zinken	Arbeitsbreite mm	Art.-Nr.	EUR	KS
30	750	40 00 819 544	19,50	F591

Profi Laubbesen

verstellbarer Fächerbesen · jeweils zwei verstärkte Außenzinken auf jeder Seite · extrabreiter Besenbügel · extrafeste Verstellchiene · verzinkt · für alle Pflegearbeiten · auch bei schwerem oder nassem Laub oder Schnittgut · **ohne Stiel**

passender Stiel 28 mm Ø

FLORA 



Anzahl Zinken	Arbeitsbreite mm	Art.-Nr.	EUR	KS
22	320 - 480	40 00 819 546	20,50	F591

Gartenbesen

mit Aluminiumstiel · leichtes Universalwerkzeug · für schonendes und weiches Arbeiten, z. B. Laubfegen auf jungem Rasen oder Kiesflächen · Material PE · Gewindedülle · Breite 440 mm

FLORA 



Anzahl Zinken	Art.-Nr.	EUR	KS
26	40 00 819 547	20,50	F591

Laubbesen

konische Dülle · silberpulverbeschichtet · **ohne Stiel**

passender Stiel 24 mm Ø



Anzahl Zinken	Arbeitsbreite mm	Art.-Nr.	EUR	KS
22	450	40 00 815 660	8,10	F591

Rasenbesen

verstellbar 32- 50 cm · Federstahlzinken · **ohne Stiel**

passender Stiel 24 mm Ø



Anzahl Zinken	Art.-Nr.	EUR	KS
22	40 00 815 662	13,00	F591

Rasenbesen

verzinkt · verstellbar 32- 50 cm · mit Schlaufenbefestigung · **ohne Stiel**

passender Stiel 28 mm Ø



Anzahl Zinken	Art.-Nr.	EUR	KS
22	40 00 815 664	17,50	F591

Garten- und Landschaftsbau



Kartoffelhacke

geschmiedet · 4-zinkig · rund Zinken · mit lackiertem Eschenstiel 135 cm



Zinkenlänge mm	Gewicht g	Art.-Nr.	EUR	KS
190	1200	40 00 818 540	44,70	G992



Dunggabel ABT Standard

geschmiedet · silber lackiert · 4-zinkig · mit Stiel 135 cm



Zinkenlänge mm	Gewicht g	Art.-Nr.	EUR	KS
310	1500	40 00 818 542	22,80	G992



Streugabel Erntekönig

geschmiedet · gold lackiert · 3-zinkig · mit lackiertem Eschenstiel 135 cm



Zinkenlänge mm	Gewicht g	Art.-Nr.	EUR	KS
260	1000	40 00 818 543	31,70	G992



Dunggabel

geschmiedet · mit Dülle · 4-zinkig · **ohne Stiel**

passender Stiel: **Dunggabelstiel**



Modell	Zinkenlänge mm	Gewicht g	Art.-Nr.	EUR	KS
norddeutsch	310	800	40 00 818 544	27,60	G992
süddeutsch	310	800	40 00 818 545	27,60	G992



Dunggabel Erntekönig

geschmiedet · gold lackiert · 4-zinkig · mit lackiertem Eschenstiel 135 cm



Modell	Zinkenlänge mm	Gewicht g	Art.-Nr.	EUR	KS
norddeutsch	310	1500	40 00 818 546	30,10	G992
süddeutsch	310	1500	40 00 818 547	30,10	G992

Spatengabel

Schienezwinge · leichte Ausführung · vier Bajonettzinken · Eschen-T-Stiel 85 cm



Zinkenlänge mm	Gesamt-L. mm	Art.-Nr.	EUR	KS
280	1130	40 00 818 564	31,00	A590

Spatenschaufel klein

Spezialgehärtet · schwarz pulverbeschichtet · mit Eschen-Langstiel 120 cm · Schwanenhalsdülle mit angebogenem Tritt vorne



Größe	Blattmaß mm	Art.-Nr.	EUR	KS
1	300 x 220	42 00 001 902	52,02	G592

Damenspaten Gärtner Form BRITTA

Edelstahl rostfrei · hochglanzpoliertes Blatt · Eschen-T-Stiel 85 cm



Größe	Blattmaß mm	Art.-Nr.	EUR	KS
0	250 x 165/160	40 00 818 500	87,00	G992



Drainierspaten GLORIA

gehärtet · silber pulverbeschichtet · angebogener Trittschutz · Buchen-T-Stiel 85 cm



Größe	Blattmaß mm	Art.-Nr.	EUR	KS
2	550 x 125 / 90	40 00 818 510	41,50	G992

Garten- und Landschaftsbau



Spaten Gärtner Form IDEAL

aus einem Stück, konisch gewalzt · spezialgehärtet · poliertes Blatt mit angeschliffener Schneide · Eschen-T-Stiel 85 cm



Größe	Blattmaß mm	Art.-Nr.	EUR	KS
2	285 x 185 / 180	40 00 818 503	65,70	G992



Rohrdüllspaten Gärtner Form

poliert · Eschen-T-Stiel 85 cm



Größe	Blattmaß mm	Art.-Nr.	EUR	KS
2	290 x 180	40 00 818 505	19,60	G992



Greifzange

für Papier, Abfälle usw. · für die Umweltpflege · leichte, handliche Ausführung · Alustiel mit Stahlseil und Kunststoff-Stulpenhandgriff · übrige Teile verzinkt

Länge cm	Gewicht kg	Art.-Nr.	EUR	KS
ca. 90	0,22	40 00 818 530	9,50	G592

Greifzange

für Dosen, Abfälle usw. · für die Umweltpflege · leichte, handliche Ausführung · Rohrstiel und Handgriff pulverbeschichtet · übrige Teile verzinkt · Greifer mit Plastik ummantelt



Länge cm	Gewicht kg	Art.-Nr.	EUR	KS
ca. 92	0,40	40 00 818 532	14,20	F591

Gartensack

hochreißfester Kunststoff, der in den oberen Rand eingezogen wird



Inhalt l	Höhe cm	Ø cm	Art.-Nr.	EUR	KS
272	76	67	40 00 819 670	14,20	F591

Gießkanne

Kunststoff · grün · mit Brause



Inhalt l	Art.-Nr.	EUR	KS
10	40 00 819 681	9,70	T590

Zubehör

Bezeichnung	Art.-Nr.	EUR	KS
Ersatzbrause für Gießkanne	40 00 819 682	4,30	U590

Garten- und Landschaftsbau

WIMAG



Stelenzange

einfaches Anschlagen und Lösen durch Offenhalter: Klemme muß nicht gehoben werden · keine Einstellung des Spannbereiches notwendig · große Übersetzung garantiert optimale Sicherheit · Hebeband anstatt Kette: geringes Gewicht · mit Federvorspannung · ideal für Beton-Natursteine



Typ	Ausführung	Tragfähigkeit kg	Gewicht kg	Art.-Nr.	EUR	KS
STZ 0,5	gezahnt	500	8	42 20 700 020	285,00	▷ L796
STZ 0,5 G	Gummibelag	500	8	42 20 700 021	380,00	▷ L796
STZ 10	gezahnt	1000	14	42 20 700 022	395,00	▷ L796
STZ 10 G	Gummibelag	1000	14	42 20 700 023	515,00	▷ L796

WIMAG



Flachgreifer

mit verstellbarem Aufhänger für den sicheren Transport von Betonteilen · der Flachgreifer FGS wurde zum Transport von rauen Steinen und Betonteilen mit parallelen Flächen entwickelt · eine hohe Anpresskraft garantiert ein sicheres Handling · die eine Spannbacke ist verstellbar, die andere Spannbacke ist mit dem Trägerende verschweißt und sehr schmal gebaut · dadurch können auch liegende Betonteile unterfaßt, gespannt und sicher aufgerichtet werden · durch den verstellbaren Aufhänger können z. B. auch L-Steine in senkrechter Position gebracht werden

Typ	Tragfähigkeit kg	Spannbereich mm	Gewicht kg	Art.-Nr.	EUR	KS
FGS 1,5-30	1500	0 - 300	47	42 20 700 030	1315,00	▷ L796
FGS 3-30	3000	40 - 300	81	42 20 700 031	1900,00	▷ L796

WIMAG



Flachgreifer FG / FGB

für den sicheren Transport von breiten Lasten · der Flachgreifer FG wurde zum Transport von rauen Steinen und Betonteilen mit parallelen Flächen entwickelt · eine hohe Anpresskraft garantiert ein sicheres Handling · beide Spannbacken sind über den gesamten Spannbereich verstellbar · durch den verstellbaren Aufhänger können auch Teile mit außermittigem Schwerpunkt in waagerechter Position gebracht werden · zum Aufnehmen der Last wird ein Bolzen gezogen · beim Absetzen rastet der Bolzen von selbst ein und der Greifer öffnet automatisch

Typ	Tragfähigkeit kg	Spannbereich mm	Backen-B. mm	Gewicht kg	Art.-Nr.	EUR	KS
FG 1,5-50	1500	0 - 500	120	40	42 20 700 032	1480,00	▷ L796
FG 1,5-100	1500	0 - 1000	120	47	42 20 700 033	1560,00	▷ L796
FGB 1,5-50	1500	0 - 500	360	54	42 20 700 034	1790,00	▷ L796
FGB 1,5-100	1500	0 - 1000	360	60	42 20 700 035	1900,00	▷ L796

Pflasterverlegemaschine VM 301

hydraulischer Endlos-Drehkopf · geländegängig durch großen Reifendurchmesser · großer Schwenkbereich von ca. 1.600 mm · uneingeschränkte Rundumsicht · großer, durchsichtiger Kraftstofftank, 20 l Fassungsvermögen · 3 Zylinder Kubota Dieselmotor, 18,7 kW/25 PS



Ausführung	Tragfähigkeit kg	Eigengewicht kg	Art.-Nr.	EUR	KS
offene Kabine	600	1080	42 00 001 917	a. Anfrage	▷ KV00


Hydraulische Verlegezange Typ HVZ Genius für den universellen Baggereinsatz



Art.-Nr.	42 01 010 082
Hauptspannweite mm	580 - 1470
für Steinhöhe mm	60 - 200
Backen-L. mm	900 - 1400
Tragfähigkeit kg	400
Eigengewicht kg	290

Art.-Nr.	EUR	KS
42 01 010 082	a. Anfrage	▷ KV00

Hydraulische Verlegezange HVZ-ECO für den universellen Baggereinsatz



Art.-Nr.	42 00 001 918
Hauptspannweite mm	580-1260
für Steinhöhe mm	50-160
Tragfähigkeit kg	400
Eigengewicht kg	210

Art.-Nr.	EUR	KS
42 00 001 918	10800,00	▷ L731

Abziehlehre AZL-Set 24

Aluminium-Spezialprofil · bietet hohe Festigkeit, Korrosionsfreiheit und geringes Eigengewicht · die Stoßfuge verläuft schräg · kein Verhaken der Abstreifer und Leitbleche mehr möglich! · einfaches, robustes, integriertes Stecksystem über 2 Konusbolzen · für den alltäglichen Einsatz, auf kleineren und mittleren Baustellen · Aufteilung (Stück): 6 x 3 m, 2 x 2 m, 2 x 1 m

Gesamt-L. m	Eigengewicht kg	Art.-Nr.	EUR	KS
24	48	42 01 010 129	710,00	▷ L731



Abziehlehre AZL-S-Set 20

Aluminium-Spezialprofil · bietet hohe Festigkeit · Korrosionsfreiheit · geringes Eigengewicht · für den alltäglichen Einsatz auf kleinere und mittleren Baustellen · Aufteilung (mm/Stück): 10 x 2000

Gesamt-L. m	Eigengewicht kg	Art.-Nr.	EUR	KS
20	88	42 00 001 919	360,00	▷ L731





Easy-Plan Handabziehsystem EP-uni 90/230 u. 230/300

optimales Handwerkzeug zur rationellen Herstellung kleiner und mittelgroßer Planumflächen · **stufenlos teleskopierbar** · mit zwei Teleskopelementen lassen sich die Alu-Grundsegmente max. um 700 mm verbreitern · seitlich anflanshbare, höhenverstellbare Rolleneinheiten ermöglichen die Höhenabnahme von Bordsteinen, Rabattenplatten oder vorhandenen Pflasterbelägen, dies ist sowohl am Grundsegment, als auch an den Teleskopelementen möglich · das Auslegen von Lehren entfällt · mit Spezialschlüssel für die schnelle Montage der Teleskopelemente und der Rollen · stabiles Aluminium-Hohlprofil, auch bei Arbeitsbreiten bis max. 3 m keine Verwindung · spezielle Formgebung des Profiles, dadurch hebt sich das Profil auch bei großem Materialanfall nicht von den Abziehlehren ab

EP 90/230:

kann Material aufnehmen und gezielt in die Rillen, die von den im Planum verlegten Lehren z. B. Wasserleitungsrohren hinterlassen werden, verfüllt werden · Stiel zum Transport abnehmbar · bestehend aus: je 1 Alu-Grundsegment mit 900 und 1600 mm, 1 Stiel

EP230/300:

der dreidimensional ausgestattete Handgriff ermöglicht eine Veränderung des Anstellwinkels des Profiles · dadurch läßt sich das Körpergewicht- in jeder Position- zum optimalen Ziehen sowie auch zum Schieben des EP-Profiles einsetzen · bestehend aus: 1 Alu-Grundsegment 2300 mm, 1 Stiel mit dreidimensionalen Handgriff

2 Teleskopelemente je 350 mm

Modell	Arbeitsbreite mm	Eigengewicht kg	Art.-Nr.	EUR	KS
EP-uni 90/230	900 - 2300	15	42 01 010 130	440,00	▷ L731
EP-uni 230/300	2300 - 3000	15	42 01 010 131	440,00	▷ L731



Rollensatz für EP-uni

anschraubbar sowohl an das Aluprofil als auch an die Teleskopeinheit · zur Abnahme der Höhe der vorhandenen Bordsteine

Art.-Nr.	EUR	KS
42 00 000 998	175,00	▷ L731



Tele-Handabziehsystem

bestehend aus:

- stabilem dauerhaftem, aber dennoch leichtes Aluminium Hohlprofil mit hoher Festigkeit: 1,3 kg pro Meter
- **2 unverlierbare** Klammerteile zur stabilen Verbindung der beiden Profilteile
- 2 Seitenteile ST-TP mit stufenlos höhenverstellbaren Auflagen, bei Bedarf auch schnell abnehmbar
- in den Seitenteilen integrierte Aufnahmevorrichtung für zusätzliche Handgriffe HG-TP
- Wasserwaagen-Libelle zum Ablesen des Gefälles
- **Arbeitsbreite 600 - 2600 mm stufenlos verstellbar**

Modell	Arbeitsbreite mm	Eigengewicht kg	Verstellbereich mm	Art.-Nr.	EUR	KS
TP 60/100	600 - 1000	3,7	0 - 127	42 01 010 132	191,00	▷ L731
TP 100/ 165	1000 - 1650	4,6	0 - 127	40 00 818 741	201,00	▷ L731
TP 150/ 260	1500 - 2600	6,0	0 - 127	40 00 818 742	221,00	▷ L731



Vakuu-Handverlegegerät VAKUUM-HANDY VH

ermöglicht eine exakte Verlegung · schnell austauschbare Hohlprofilabdichtung für die Saugplatte · auch die Aufnahme von verlegten Steinen ist möglich · ergonomisch günstige Arbeitsposition · Einsatz nur im Bodennahen Bereich · Saugplattengröße Ø 280 mm

Art.-Nr.	42 00 001 920	42 00 001 921
Modell	VH-1/25	VH-2/50
Ausführung	Ein-Mann-Tragegriff	Zwei-Mann-Tragegriff
Tragfähigkeit kg	25	50
Eigengewicht kg	5	8

Modell	Art.-Nr.	EUR	KS
VH-1/25	42 00 001 920	216,00	▷ L731
VH-2/50	42 00 001 921	253,00	▷ L731

Vakuum-Hebegerät

geeignet zum manuellen Heben von starken porösen Materialien, wie z.B. Naturstein- oder Betonplatten · für glatte oder raue Oberflächen geeignet · die Energieversorgung erfolgt über das Stromnetz 230 V / 50 Hz



Art.-Nr.	42 00 003 022
Typ	Turbo Levator M 120
Tragfähigkeit kg	50 ¹
Netzspannung V / Hz	230 / 50
Gewicht kg	14
L x B mm	240 x 280

Art.-Nr.	EUR	KS
42 00 003 022	1745,00	▷ L796

Maximale Tragfähigkeit bei normaler Oberfläche und einem Unterdruck von -0,2 bar. Wird dieser Unterdruck nicht erreicht, verringert sich die Tragfähigkeit.

Zubehör: Saugplatten

Typ	Art.-Nr.	EUR	KS
SP 120	42 00 003 023	200,00	▷ L796
SP 200	42 00 003 024	320,00	▷ L796
HB 15x25	42 00 003 025	320,00	▷ L796
RB 15	42 00 003 026	320,00	▷ L796
RB 18	42 00 003 027	380,00	▷ L796

Vakuum-Hebegerät

wird im Hebezeugbetrieb zum Heben stark poröser Materialien, wie z. B. Naturstein oder Betonplatten, im bodennahen Bereich (max. 1,8 m über dem Boden) eingesetzt · die Oberfläche kann glatt oder rau sein · die Energieversorgung erfolgt über das Stromnetz 230 / 50 V / Hz



Art.-Nr.	42 00 003 028
Typ	Turbo-Levator H 600 ¹
Tragfähigkeit kg	175 ²
Netzspannung V / Hz	230 / 50
Gewicht kg	48
L x B mm	580 x 380

Art.-Nr.	EUR	KS
42 00 003 028	2705,00	▷ L796

¹ Einsatz nur im bodennahen Bereich. Nach DIN EN 13155 darf das Gerät nur mit Sicherungsketten verwendet werden.
² Maximale Tragfähigkeit bei normaler Oberfläche und einem Unterdruck von -0,2 bar. Wird dieser Unterdruck nicht erreicht, verringert sich die Tragfähigkeit.

Zubehör: Saugplatten

Typ	Art.-Nr.	EUR	KS
SP 350	42 00 003 029	640,00	▷ L796
SP 600	42 00 003 030	720,00	▷ L796
SP 200	42 00 003 031	720,00	▷ L796

Garten- und Landschaftsbau

WIMAG

Stromerzeuger

für Vakuumbhebergerät Turbo-Levator H 600

Art.-Nr.	42 00 003 032
Generator	synchron IP23
Dauerleistung kW	2,3
Motor	Honda
Kraftstoffart	Benzin
Gewicht kg	36

	Art.-Nr.	EUR	KS
	42 00 003 032	1135,00	▷ L796

probst
handling equipment

Vakuumbhebergerät STEINMAGNET® SM-600

Stromnetz unabhängig · Antrieb über wiederaufladbaren, austauschbaren 12 V-Akku · integrierte Ladebuchse, Lastsicherungskette und Kettenfach · Tragfähigkeit bis 600 kg

Zusätzliche Eigenschaften des SM-600-POWER:

doppelte Pumpenleistung gegenüber SM-600 · Betriebsstundenzähler · Ansaugen und Ablösen durch Tastenbetätigung · optional nachrüstbare Fernbedingung zum Ansaugen und Ablösen



Art.-Nr.	42 00 001 922	42 00 001 923
Modell	SM-600	SM-600-Power
Eigengewicht kg	34	35

Modell	Art.-Nr.	EUR	KS
SM-600	42 00 001 922	2730,00	▷ L731
SM-600-Power	42 00 001 923	3600,00	▷ L731

Zubehör: Saugplatten

Typ	L x B mm	Tragfähigkeit kg	Art.-Nr.	EUR	KS
SPS 75 SM	300 x 200	75	42 01 010 088	372,00	▷ L731
SPS 200 SM	580 x 280	200	42 01 010 089	350,00	▷ L731

Zubehör: Saugplatten

Modell	L x B mm	Eigengewicht kg	Tragfähigkeit kg	Art.-Nr.	EUR	KS
SM-SPS-400-75/27	750 x 270	10	400	42 00 001 924	422,00	▷ L731
SM-SPS-600-95/34	950 x 340	15	600	42 00 001 925	460,00	▷ L731

probst
handling equipment

Ladegerät LG

220 V /12 V



	Art.-Nr.	EUR	KS
	42 01 010 090	74,00	▷ L731



Vakuu-Handverlegegerät Speedy

Saugplatte austauschbar für Spezialanwendungen bis max. 200 kg Traglast · Konstruktion wurde im Vergleich zum Vorgänger verstärkt · durch galvanische Verzinkung dauerhaft geschützt · Antrieb elektrisch, 230 V Wechselstrom 50 Hz · Grundgerät ohne Saugplatte · Tragfähigkeit ist abhängig von der Größe der Saugplatte



Art.-Nr.	42 00 001 926	42 00 001 927
Modell	VS-140/200	VS-140/200 XL
Antrieb	230 / 50 V / Hz	230 / 50 V / Hz
Eigengewicht kg	18	23

Modell	Art.-Nr.	EUR	KS
VS-140/200	42 00 001 926	1640,00	▷ L731
VS-140/200 XL	42 00 001 927	1740,00	▷ L731

Zubehör: Saugplatten

Ausführung	Modell	Ausführung	L x B mm	Eigengewicht kg	Tragfähigkeit kg	Art.-Nr.	EUR	KS
rund	VS-SWW-SPS-50-30/25	rund	300 x 250	2	50	42 00 001 928	225,00	▷ L731
oval	VS-GH-SPS-80-40/30	oval	400 x 300	2	80	42 00 001 929	215,00	▷ L731
oval	VS-GH-SPS-100-50/30	oval	500 x 300	2,5	100	42 00 001 930	228,00	▷ L731
oval	VS-GH-SPS-140-70/30	oval	700 x 300	3	140	42 00 001 931	257,00	▷ L731
oval	VS-GH-SPS-200-85/34	oval	850 x 340	11,5	200	42 00 001 932	307,00	▷ L731

Vakuumanbaugerät QJ-600-E

für das wirtschaftliche und sichere Handling von selbst stark porösen Lasten bis zu 600 kg · kraftvolles Gebläse mit schnellen Unterdruckaufbau für enorme Saugleistung von porösen Plattenbelägen und Waschbetonplatten · kann mittels Lasthaken, Kette, Seil o.ä an jedes beliebige Trägergerät angehängt werden

Lieferung mit einer serienmäßig fest angebauten Saugplatte für eine maximale Tragfähigkeit bis 120 kg, inkl. Verbindungskabel mit Ein-/Ausschalter am Stecker, jedoch ohne Stromerzeuger geliefert



Art.-Nr.	42 00 100 049
Antrieb	elektrisch 230 V 50Hz Wechselstrom
Tragfähigkeit kg	je nach Saugplatte max. 600
Eigengewicht kg	41

Ausführung	Art.-Nr.	EUR	KS
inkl. Saugplatte 120 kg (ohne Stromerzeuger)	42 00 100 049	3090,00	▷ L731

Zubehör: Saugplatten

Durch galvanische Verzinkung dauerhafter Oberflächenschutz

Typ	L x B mm	Tragfähigkeit kg	Eigengewicht kg	Art.-Nr.	EUR	KS
QJ-ESP-320-59/59	590 x 590	320	13	42 00 100 050	584,00	▷ L731
QJ-ESP-400-98/48	980 x 480	400	19	42 00 100 051	679,00	▷ L731
QJ-ESP-600-78,5/78,5	785 x 785	600	22	42 00 100 052	764,00	▷ L731
QJ-ESP-350-151/29	1510 x 290	350	18	42 00 100 053	594,00	▷ L731
QJ-ESP-170-90/25	900 x 250	170	13	42 00 100 054	509,00	▷ L731
QJ-ESP-250-90/35	900 x 350	250	14	42 00 100 055	536,00	▷ L731
QJ-ESP-500-140/40	1400 x 400	500	21	42 00 100 056	690,00	▷ L731

Garten- und Landschaftsbau



Fertigteilzange FTZ-MULTI-15

neuartige mechanischen Greifzange, modular aufgebaut · aus einem Baukastensystem lassen sich für unterschiedliche Anwendungen die entsprechenden Konfigurationen zusammenstellen · enorm großer Greifbereich, dadurch passend für nahezu alle gängigen Beton- und Natursteinelemente

Durch galvanische Verzinkung dauerhafter Oberflächenschutz



Tragfähigkeit kg	Eigengewicht kg	Art.-Nr.	EUR	KS
1500	96	42 00 100 057	1080,00	▷ L731

Zubehör: Wechselbacken

Greifbereich: minimale und maximale Produktabmaße des Greifgutes

Modell	Greifbereich mm	Eintauchtiefe mm	Backen-L. mm	Eigengewicht kg	Art.-Nr.	EUR	KS
FTZ-MULTI-15-WB-SQ	200 - 1200	300		33	42 00 100 058	769,00	▷ L731
FTZ-MULTI-15-WB-G-42	200 - 1250	255	420	14	42 00 100 059	234,00	▷ L731
FTZ-MULTI-15-WB-G-120	200 - 1250	255	1200	46	42 00 100 060	340,00	▷ L731



Pflaster Marker PM

Marker für den Garten- und Landschaftsbau · markiert nahezu alle Werkstoffe · geeignet für trockene und nasse Oberflächen · unzerbrechlich, Kreide wird mit eingelagerten Glasfasern verstärkt · verschleißfest

Art.-Nr.	EUR	KS
40 00 818 708	11,00	H595



Mess- und Anreißlehre MAL

unentbehrliches Hilfsmittel für das genaue Messen und Anreißen von Längen und Winkeln an Verbundsteinen



Eigengewicht kg	Art.-Nr.	EUR	KS
0,5	42 00 100 062	49,00	▷ L731



Bordsteinzange BZ

zum Setzen von Bordsteinen, Randsteinen, Rinnensteinen etc. · auch für Naturbordsteine · es wird empfohlen, die Bordsteinzange paarweise zu verwenden



Greifbereich mm	Tragfähigkeit kg	Eigengewicht kg	Art.-Nr.	EUR	KS
0 - 400	150	4	40 00 818 720	50,00	K595

Zubehör

Bezeichnung	Art.-Nr.	EUR	KS
Ersatzgummi für Bordsteinzange	40 00 818 707	11,50	G595

Bordsteinversetzerzange BVZ

durch großen, verstellbaren Greifbereich universell einzusetzen für alle im Garten- und Landschaftsbau vorkommenden Gestaltungselemente · mit abnehmbaren Handgriffen · galvanisch verzinkt



Greifbereich mm	Tragfähigkeit kg	Eigengewicht kg	Art.-Nr.	EUR	KS
0 - 550	200	12	40 00 818 718	162,00	K595

Randsteinheber TG 5/12

Einstellung der Greifweite zwischen 5 cm bis 12 cm · schonendes Greifen durch hochverschleißfeste, austauschbare Gummielemente



Tragfähigkeit kg	Eigengewicht kg	Art.-Nr.	EUR	KS
80	3	42 00 001 933	150,00	▷ L731

Richteisen RE

zum Ausrichten der noch nicht abgerüttelten Verbundsteine sowie zum Eintreiben von Fugen · mit auswechselbarer, robuster, scharfkantiger Spreizklinge aus gehärtetem Federstahl zum Eintreiben in die Fuge



Gewicht kg	Art.-Nr.	EUR	KS
1,5	40 00 818 713	45,00	K595

Zubehör

Bezeichnung	Art.-Nr.	EUR	KS
Messer für Richteisen RE	40 00 818 702	13,50	F590

Steinzieher SZ

über die Arretiervorrichtung wird die Klemmwirkung ohne Aufwand aufrecht erhalten · für das schnelle Herausziehen von nicht eingesandeten Steinen lässt sich die Arretierungsvorrichtung deaktivieren · universell für alle Steinformen und Größen · leicht austauschbare profilierte Spezialmesser aus Federstahl, optimale Hebelübersetzung und Anordnung der Handgriffe · durch Einschlagen der profilierten Spezialmesser in die Fugen ist es möglich, auch bereits vor längerer Zeit verlegte Verbundsteine einzeln aus dem Verband herauszuziehen · galvanisch verzinkt



Greifbereich mm	Eigengewicht kg	Art.-Nr.	EUR	KS
90 - 330	4	40 00 818 710	75,50	K595

Zubehör

Bezeichnung	Art.-Nr.	EUR	KS
Ersatzmesser für Steinzieher SZ	40 00 818 706	12,00	F590

Garten- und Landschaftsbau



Gummihammer GH

zum Ausrichten der noch nicht abgerüttelten Verbundsteine · mit langem Stiel zur Erzielung einer ergonomisch günstigen Arbeitshaltung in aufrechter Position · mit austauschbaren, hochverschleißfesten Gummimetallschienen · durch rechteckige Ausbildung der Gummikappen bleibt der Hammer nach Gebrauch stehen

Eigengewicht kg	Art.-Nr.	EUR	KS
2,5	40 00 818 711	45,00	K595



Profi Plattenheber PPH

für die Verlegung von Betonplatten und Natursteinplatten · Greifbereich verstellbar, mit Hebelübersetzung und austauschbaren Klemmbacken · galvanisch verzinkt

Ausführung	Greifbereich mm	Eigengewicht kg	Art.-Nr.	EUR	KS
PPH 22/50	220 - 505	1,5	40 00 818 714	38,00	K595
PPH 33/62	330 - 620	1,5	40 00 818 715	38,00	K595



Pflasterboy PB 15/24

zum rationellen Verlegen von Sechskantsteinen oder ähnlichen Steinen, die nicht mit einer Hand gegriffen werden können

Modell	Greifbereich mm	Tragfähigkeit kg	Eigengewicht kg	Art.-Nr.	EUR	KS
PB-1	100 - 170	10	1	42 00 100 061	37,00	▷ L731
PB-15/24	150 - 240	10	1	40 00 818 712	39,00	K595



Trittstufenversetzzange TSZ-uni

geeignet zum Greifen und Versetzen von Trittstufen, Bordsteinen, Randwinkeln, L-Steinen usw. · mit einem Hebezeug · einfache Öffnungsweitenverstellung mittels Federriegel · konisch zulaufende Bordsteine werden sicher gegriffen · mit Einhängeöse für Kranhaken · Wechselautomatik zur vollautomatischen Umschaltung von voll auf leer · austauschbare Gummimetallschienen · galvanisch verzinkt

Backen-L. mm	Greifbereich mm	Tragfähigkeit kg	Gewicht kg	Art.-Nr.	EUR	KS
350	50 - 600	600	29	40 00 818 740	510,00	K595



Trittstufenversetzzange TSV

geeignet für Trittstufen, Bordsteine, Randwinkel, L-Steine etc. · mit Einhängeöse für Kranhaken · Tragegriff je nach Platzverhältnissen um 90° drehbar · austauschbare Gummimetallschienen · galvanisch verzinkt

Backen-L. mm	Greifbereich mm	Tragfähigkeit kg	Gewicht kg	Art.-Nr.	EUR	KS
200	70 - 500	250	18	40 00 818 739	474,00	K595

Rabattengreifer EXG

klein, leicht & trotzdem bärenstark · mechanische Zange zum Greifen von parallelen, ebenen und nicht konischen Betonelementen, wie Rabatten, Stellplatten, Blockstufen und Bordsteinen mit einer Greifweite von 0-300 mm und einem Maximalgewicht von 550 kg · wird mittels Schlupf oder Kette an ein Trägergerät angehängt (Ladegerät, Minibagger, etc.) · eignet sich auch für den manuellen Betrieb mit zwei Personen



Greifbereich mm	Backen-L. mm	Tragfähigkeit kg	Eigengewicht kg	Art.-Nr.	EUR	KS
0 - 300	235	550	12	42 00 003 034	260,00	▷ L731

Versetzzange VZ-I

speziell zum Versetzen von Bordsteinen · durch einseitige Winkelaufgabe, die am bereits verlegten Bordsteinaufgesetz wird, ist ein Ansetzen dicht an dicht möglich · galvanisch verzinkt



Greifbereich mm	Tragfähigkeit kg	Gewicht kg	Art.-Nr.	EUR	KS
500-1045	100	12	40 00 818 722	155,00	K595

Verbundsteintransportkarre VTK-V

problemloser Transport von stahlbandumreiften oder losen Verbundpflastersteinen, Bordsteinen, Platten oder dergleichen · rein mechanische Arbeitsweise · stufenlos ohne Werkzeug verstellbare Spannweite von 550-1050 mm · Kraft wird durch Umlegen eines Handhebels um nur 90 Grad erreicht (max. Betätigungskraft 15 kp) · günstige Lastverteilung sowie geringes Eigengewicht ermöglichen optimales Arbeiten · schmale Bauart (115 cm) ermöglicht den Einsatz auch in engsten Baustellen · Abnahme von der PI attempel emlos möglich · galvanisch verzinkt



Tragfähigkeit kg	Gewicht kg	Art.-Nr.	EUR	KS
400	68	40 00 818 726	770,00	K595

Pflasterreinigungsgerät Easy-Clean EC 60

Super effizienter, Benzinmotor (Honda) betriebener Hochdruckreiniger mit Spritzschutz · ermöglicht schnelles und gleichmäßiges Reinigen von Betonpflaster, Platten- und Natursteinbelägen ohne Verschmutzung im angrenzenden Arbeitsbereich!

bis zu 5-fach höhere Flächenleistung!

Im Vergleich zu Reinigern mit Sprühlanze · zwei schnell drehende spezielle Sprühdüsen schaffen das

Pflasterflächen wie neu aussehen

Farbe und Struktur werden durch Oberflächen- und Fugenreinigung in einem Aufwasch gesäubert

unabhängig vom Stromnetz

ein kraftvoller und zuverlässiger Benzinmotor gibt Ihnen die volle Bewegungsfreiheit

reduzierte Vorbereitungszeit

der exzellente Spritzschutz macht Abdecken der Umgebung oder Schutzkleidung überflüssig

sichere Fugenreinigung

Ablagerungen und Moos werden nur bis zu einer bestimmten Tiefe entfernt · stark befahrene Oberflächen sollten daher nachgesandet werden

hohe Sicherheit für die Umgebung mit der Abdeckung der behandelten Oberfläche

Schmutz wird seitlich weggespült

leichtes Bewegen der Maschine


vier große Räder unter dem Spritzschutz laufen auch auf leicht unebenen Flächen

kompakte Transportmaße

ein faltbarer Handgriff verringert die Größe auf kofferraumgerechte Maße

langlebiger Spritzschutz aus Edelstahl schützt vor Rost und steht für Stabilität

Lieferumfang: Wasserschlauchadapter WSA-Gardena



Motorleistung kW	Arbeitsbreite mm	Eigengewicht kg	L x B x H mm	Art.-Nr.	EUR	KS
4	600	50	800 x 600 x 500	42 20 700 046	2750,00	▷ L731

Garten- und Landschaftsbau



Sprühlanze SL 8

Komplette Sprühlanze · Bedüsung abgestimmt auf Hochdruckpumpe · Sprühlanzenkopf mit integrierter Umschaltmöglichkeit Hochdruck / Niederdruck ·

inklusive:

Hochdruckschlauch, 8 m lang

Chemical Kit CK, mit dem chemische Zusätze aus Behältern angesaugt und über die Sprühlanze im Niederdruckbereich zudosiert werden können !

Zubehör zu Easy-Clean Pflasterreinigungsgerät EC 60

Art.-Nr.	EUR	KS
42 00 000 999	234,00	▷ L731



Dreckfräse DF

Sprühlanzenkopf mit integrierter Dreckfräse zum Entfernen von starker Verschmutzung · kann in Sekundenschnelle an die SL 8 angebaut werden

Zubehör zu Sprühlanze SL 8

Art.-Nr.	EUR	KS
42 00 001 081	138,00	▷ L731



Platten-/Verbundsteinschneider

zum mühelosen Ablängen von Platten und Verbundsteinen · durch die Übersetzung des Exzenterhebels · große Stabilität bei geringem Eigengewicht · exakte Führung der Schneidmesser · pendelnd aufgehängtes Obermesser zum Schneiden von Materialien, die einen konischen Querschnitt haben (Randsteine)

Art.-Nr.	40 00 818 724	40 00 818 730	40 00 818 732	40 00 818 734
Typ	AL 33	AL 33 S	AL 43	AL 43 U
Schnitthöhe mm	10 - 120	10 - 135	10 - 120	10 - 300
Schnittbreite mm	330	50 - 320	430	430
Gewicht kg	41	53	57	66
Messer	fest	flexibel	fest	fest

Typ	Art.-Nr.	EUR	KS
AL 33	40 00 818 724	485,00	G592
AL 33 S	40 00 818 730	2012,00	G592
AL 43	40 00 818 732	593,00	G592
AL 43 U	40 00 818 734	755,00	G592

Akkukettensäge MSA 160 C-BQ / MSA 200 C-BQ

für den mobilen Einsatz in lärmsensiblen Bereichen · zum Brennholz sägen und für Sägearbeiten in geschlossenen Räumen · mit speziell entwickelter Sägekette 1/4" PM3 für hervorragende Schnittleistung · sehr einfach zu bedienen · QuickStopp Super Funktion · Kettenschnellspannung · EC-Motor · Ematic System

Lieferung ohne Akku und Ladegerät



Art.-Nr.	46 85 118 000	46 85 118 001
Akkuspannung V	36	36
Schnitt-L. mm	300	350
Gewicht kg	3,1 (ohne Akku)	3,3 (ohne Akku)

Modell	Art.-Nr.	EUR	KS
MSA 160 C-BQ	46 85 118 000	310,08	▷ L400
MSA 200 C-BQ	46 85 118 001	360,50	▷ L400



Akkutrennschleifer TSA 230

handlicher Trennschleifer für den flexiblen Einsatz im Innen- und Außenbereich · Wasseranschluss mit Kugelhahn und Schlauchkupplung zum Nass-Trennen, sowie Absaugstutzen für eine optimale Staubbindung · Spindelarretierung · wartungsfreier Riemenantrieb

Lieferung ohne Akku und Ladegerät



Art.-Nr.	46 84 218 000
Akkuspannung V	36
Trennscheiben Ø mm	230
Schnitt-T. mm	70
Gewicht kg	3,9 (ohne Akku)

Art.-Nr.	EUR	KS
46 84 218 000	335,29	▷ L400



Akkuheckenschere HSA 86

mehr Schnittleistung und Effizienz bei geringem Gewicht und konstanter Hubzahl unter Last selbst im Rückschnitt · doppelseitig geschliffene Messer · 33 mm Zahnabstand · EC-Motor · optimierter Schnittschutz · Führungsschutz · Aufhängeöse · Bügelgriff

Lieferung ohne Akku und Ladegerät



Art.-Nr.	46 85 118 002
Akkuspannung V	36
Schnitt-L. mm	620
Schnittstärke mm	26
Gewicht kg	3,3 (ohne Akku)

Art.-Nr.	EUR	KS
46 85 118 002	284,87	▷ L400



Akkuheckenschneider HLA 65

für hohe und breite Hecken · einstellbar für Kopf-, Seiten- und Bodenschnitt · um 115° schwenkbarer Messerbalken · konstanter Messerhub unter Last · zusammenklappbar · doppelseitig geschliffene Messer · EC-Motor · Schnellverstellungssystem · Gesamtlänge 2010 mm

Lieferung ohne Akku und Ladegerät



Art.-Nr.	46 85 118 003
Akkuspannung V	36
Schnitt-L. mm	500
Schnittstärke mm	26
Gewicht kg	3,5 (ohne Akku)

Art.-Nr.	EUR	KS
46 85 118 003	335,29	▷ L400



Garten- und Landschaftsbau

STIHL®



Akkumotorsense FSA 85

stufenlos einstellbarer Bügelgriff · werkzeuglose Griffverstellung · durch Tippen des Mähkopfes auf den Boden stellt sich der Mähfaden automatisch nach · EC-Motor · Aufhängeöse · Sicherheitsrasthebel · Werkzeugschutz

Lieferung ohne Akku und Ladegerät

Art.-Nr.	46 85 118 004
Akkuspannung V	36
Schnittkreis mm	350
Gewicht kg	2,8 (ohne Akku)



Art.-Nr.	EUR	KS
46 85 118 004	242,86	▷ L400

STIHL®



Akkumotorsense FSA 90

für Flächenarbeiten in zähem Gras · Zweihandgriff · Bediengriff mit Teillastfunktion ECOSPEED · Doppelschultergurt · Aufhängeöse · EC-Motor · Sicherheitsrasthebel

Lieferung ohne Akku und Ladegerät

Art.-Nr.	46 85 118 029
Akkuspannung V	36
Schnittkreis mm	260
Gewicht kg	3,2 (ohne Akku)



Art.-Nr.	EUR	KS
46 85 118 029	335,29	▷ L400

STIHL®



Akkugebläse BGA 85

leistungsstarkes und innovatives Akku-Blasgerät für den Einsatz rund um Haus und Garten · einfach zu bedienen, mobil, leise und kraftvoll · Multifunktionsgriff · zweistufiges Axialgebläse · Rasthebel · EC-Motor

Lieferung ohne Akku und Ladegerät

Art.-Nr.	46 85 118 005
Akkuspannung V	36
Luftmenge l/min	39900
Luftgeschwindigkeit m/s	47
Gewicht kg	3,2 (ohne Akku)



Art.-Nr.	EUR	KS
46 85 118 005	251,26	▷ L400

Akkugebläse BGA 100

angenehm leises, leichtes und sehr leistungsstarkes Gebläse für den Profi-Einsatz · 3 Leistungsstufen mit zusätzlicher Boost-Funktion · stufenlose Blasrohrängenverstellung · EC-Motor · zentrale Bedieneinheit · Einhängöse für Anlagepolster

Lieferung ohne Akku und Ladegerät

STIHL®



Art.-Nr.	46 85 118 028
Akkuspannung V	36
Luftmenge l/min	45600/50400
Luftgeschwindigkeit m/s	57/63
Gewicht kg	2,5 (ohne Akku)

Art.-Nr.	EUR	KS
46 85 118 028	419,33	▷ L400



Akkupack AP 100 / AP 200 / AP 300

Lithium-Ionen-Akku kompatibel mit dem Stihl Akku-System · Ladezustandsanzeige (4 LEDs) · mit verschiedenen Energieeinheiten verfügbar · passend für Ladegeräte AL 100, AL 300 und AL 500

STIHL®



Art.-Nr.	46 85 118 023	46 85 118 024	46 85 118 025
Akkuspannung V	36	36	36
Akkukapazität Ah	2,1	4,2	6,3
Gewicht kg	0,8	1,3	1,7

Modell	Art.-Nr.	EUR	KS
AP 100	46 85 118 023	125,21	▷ L400
AP 200	46 85 118 024	184,03	▷ L400
AP 300	46 85 118 025	251,26	▷ L400



Akkupack AR 3000

Lithium-Ionen-Akku kompatibel mit dem Stihl Akku-System · Ladezustandsanzeige (6 LEDs) · Rückentragesystem mit integriertem Tragegriff und anbaubarem Regenschutz · Anschlussleitung mit Stecker und AP-Adapter

STIHL®



Akkuspannung V	Akkukapazität Ah	Gewicht kg	Art.-Nr.	EUR	KS
36	31,9	6,8	46 85 118 026	1175,63	▷ L400



Schnellladegerät AL 300 / AL 500

für Stihl Akkus AP und AR · Vorrichtung im Gehäuseboden zur Wandbefestigung und Kabelaufwicklung · Betriebszustandsanzeige (LED) und aktive Akku-Kühlung

STIHL®



Modell	Netzspannung V / Hz	Art.-Nr.	EUR	KS
AL 300	220-240/50	46 85 118 008	83,19	▷ L400
AL 500	220-240/50	46 85 118 027	142,02	▷ L400



Garten- und Landschaftsbau

STIHL®



Elektrokettsäge MSE 170 C-Q / MSE 190 C-Q

ergonomisch optimiert · QuickStop Super Bremssystem · seitliche Kettenspannung · Krallenanschlag · Überlastschutz · Softgrip

Art.-Nr.	46 85 118 031	46 85 118 032		
Nennaufnahmeleistung W	1700	1900		
Schnitt-L. mm	300	300		
Netzspannung V / Hz	230 / 50	230 / 50		
Gewicht kg	4,2	4,4		
Modell	Art.-Nr.	EUR	KS	
MSE 170 C-Q	46 85 118 031	200,84	▷	L400
MSE 190 C-Q	46 85 118 032	259,66	▷	L400

STIHL®



Kettensäge MS 181

leichte, vibrationsarme Maschine · sehr gut zum Brennholzsägen und zum Bauen mit Holz · gut zum Fällen von kleinen Bäumen

Art.-Nr.	46 85 118 010			
Schnitt-L. mm	300			
Leistung kW	1,5			
Hubraum cm ³	31,8			
Gewicht kg	4,3			
Art.-Nr.	EUR	KS		
46 85 118 010	293,28	▷	L400	

STIHL®



Kettensäge MS 231 C-BE

komfortable Maschine mit Kettenschnellspannung und ErgoStart · optimales Führungsverhalten und einfache Handhabung · ideal fürs Grundstück

Art.-Nr.	46 85 118 015			
Schnitt-L. mm	350			
Leistung kW	2,0			
Hubraum cm ³	42,6			
Gewicht kg	5,1			
Art.-Nr.	EUR	KS		
46 85 118 015	496,64	▷	L400	

STIHL®



Kettensäge MS 251 C-BEQ

starke, kompakte Motorsäge mit Kettenschnellspannung, ErgoStart und QuickStop Super Bremssystem · optimales Führungsverhalten und einfache Handhabung · ideal für die Brennholzernte im Wald

Art.-Nr.	46 85 118 016			
Schnitt-L. mm	350			
Leistung kW	2,2			
Hubraum cm ³	45,6			
Gewicht kg	5,2			
Art.-Nr.	EUR	KS		
46 85 118 016	549,58	▷	L400	

STIHL®



Kettensäge MS 291

starke und vielseitige Maschine · professionelles Antivibrationssystem · praktischer Alleskönner für Landwirte, Landschaftsgärtner, Bauarbeiter und Zimmerleute

Art.-Nr.	46 85 118 012			
Schnitt-L. mm	370			
Leistung kW	2,8			
Hubraum cm ³	55,5			
Gewicht kg	5,6			
Art.-Nr.	EUR	KS		
46 85 118 012	570,59	▷	L400	

Kettensäge MS 311 / MS 391

moderne und vielseitige Allroundsägen mit innovativem Motorkonzept und neuem Filtersystem · robust, sauber und wartungsarm · kraftvoller und vielseitiger Helfer in der Landwirtschaft, Gartenbau und im Handwerk

STIHL®



Art.-Nr.	46 85 118 018	46 85 118 017
Schnitt-L. mm	370	370
Leistung kW	3,1	3,3
Hubraum cm ³	59	64,1
Gewicht kg	6,2	6,2

Modell	Art.-Nr.	EUR	KS
MS 311	46 85 118 018	663,03	▷ L400
MS 391	46 85 118 017	730,25	▷ L400

Kettensäge MS 362 C-M

innovative Profisäge mit seitlicher Kettenspannung · M-Tronic · ElastoStart · Langzeit-Luftfiltersystem mit Vorabscheidung · Antivibrationssystem · sehr gut für Arbeiten in mittelstarken Beständen

STIHL®



Art.-Nr.	46 85 118 033
Schnitt-L. mm	400
Leistung kW	3,5
Hubraum cm ³	59
Gewicht kg	5,6

Art.-Nr.	EUR	KS
46 85 118 033	999,16	▷ L400

Kettensäge MS 441 C-M

moderne und kräftige Hochleistungssäge mit M-Tronic · professionelles Antivibrationssystem · sehr gut für den Einschlag in mittelstarken Beständen · für die Forst- und Landwirtschaft

STIHL®



Art.-Nr.	46 85 118 019
Schnitt-L. mm	400
Leistung kW	4,2
Hubraum cm ³	70,7
Gewicht kg	6,6

Art.-Nr.	EUR	KS
46 85 118 019	1155,46	▷ L400

Kettensäge MS 661 C-M

Starkholzsäge für härtesten Einsatz im Forstbereich · M-Tronic garantiert stets optimale Motorleistung und einfaches Starten dank nur einer Startposition und Stopptaster-Funktion

STIHL®



Art.-Nr.	46 85 118 009
Leistung kW	5,4
Hubraum cm ³	91,1
Schnitt-L. mm	500
Gewicht kg	7,4

Art.-Nr.	EUR	KS
46 85 118 009	1321,01	▷ L400

Garten- und Landschaftsbau

STIHL



Kettensäge MS 193 T / MS 201 TC-M

Universal-Baupflegesäge · speziell für Arbeiten im Baum konzipiert · nur für geschulte Anwender vorgesehen (MS 201 TC-M mit M-Tronic für optimale Motorleistung vom Start weg)

Art.-Nr.	46 85 118 021	46 85 118 022
Leistung kW	1,3	1,8
Hubraum cm ³	30,1	35,2
Schnitt-L. mm	300	350
Gewicht kg	3,3	3,7

Modell	Art.-Nr.	EUR	KS
MS 193 T	46 85 118 021	406,72	▷ L490
MS 201 TC-M	46 85 118 022	731,93	▷ L400

PROMAT
CHEMICALS



Sägekettenhaftöl*

Hochleistungs-Kettenöl · optimale Haftfähigkeit · schützt wirkungsvoll vor Korrosion · durch schmierverbessernde Zusätze wird ein äußerst niedriger Ketten- und Schienenverschleiß gewährleistet · zur Schmierung von Motorsägen aller Fabrikate · optimale Vollschnierung im Sommer und Winter, auch unter erschwerten Einsatzbedingungen und aufgrund hoher Leistungsreserven auch beim Sägen von Hartholz

Dichte/20 °C	850-900 kg/m ³	DIN EN ISO 12185
Viskosität/40 °C	100-120 mm ² /s	DIN 51562
Flammpunkt	> 150 °C	DIN EN ISO 2592

Inhalt l	Gebinde	Art.-Nr.	Grundpreis / EUR	EUR	KS
1	Flasche	40 00 355 320	4,90 / 1l	4,90	A690
5	Kanister	40 00 355 321	4,11 / 1l	20,55	A690

PROMAT
CHEMICALS



Sägekettenhaftöl BIO*

Hochleistungs-Sägekettenöl auf Rapsölbasis, umweltfreundlich, biologisch abbaubar · ausgezeichnet mit dem **Blauen Engel** · hoher Verschleißschutz · optimale Haftfähigkeit · schützt wirkungsvoll vor Korrosion · zur Schmierung von Hochleistungs-Motorsägen aller Fabrikate · optimale Vollschnierung im Sommer und Winter, auch unter erschwerten Einsatzbedingungen und aufgrund hoher Leistungsreserven auch beim Sägen von Hartholz

Dichte/20 °C	920 kg/m ³	DIN EN ISO 12185
Viskosität/40 °C	> 52 mm ² /s	DIN EN ISO 3104
Flammpunkt	> 300 °C	DIN EN ISO 2592

Inhalt l	Gebinde	Art.-Nr.	Grundpreis / EUR	EUR	KS
1	Flasche	40 00 355 324	8,60 / 1l	8,60	A690
5	Kanister	40 00 355 325	7,38 / 1l	36,90	A690

STIHL



Gebläse BR 500 / BR 600 MAGNUM

leistungsstarkes Blasgerät · 4-MIX-Motor · gummierter 2-Komponenten-Griff mit feststellbarem Gashebel und Stoptaster · Antivibrationssystem

Art.-Nr.	42 20 102 003	42 20 102 006
Luftmenge l/min	82800	103200
Luftgeschwindigkeit m/s	93	106
Hubraum cm ³	64,8	64,8
Gewicht kg	10,1	10,2

Modell	Art.-Nr.	EUR	KS
BR 500	42 20 102 003	629,41	▷ L400
BR 600 MAGNUM	42 20 102 006	671,43	▷ L400

Gebläse BR 200 / BR 350 / BR 430

kompakt und leistungsstark · Antivibrationssystem · 2-MIX-Motor · einfache Startlogik · feststellbarer Gashebel mit Stopptaster · Tragegriff

STIHL®



Art.-Nr.	46 85 418 001	46 85 418 002	46 85 418 003
Luftmenge l/min	48000	69000	78000
Luftgeschwindigkeit m/s	67	90	98
Hubraum cm ³	27,2	63,3	63,3
Gewicht kg	5,7	10,1	10,2

Modell	Art.-Nr.	EUR	KS
BR 200	46 85 418 001	419,33	▷ L400
BR 350	46 85 418 002	545,38	▷ L400
BR 430	46 85 418 003	629,41	▷ L400

Gebläse BR 450 C-EF

rückentragbar · leistungsstark, mit Elektrostart und ErgoStart · längenverstellbares Blasrohr · werkzeuglose Griffpositionsverstellung · gummierter 2-Komponenten-Griff · Antivibrationssystem · 2-MIX-Motor · stufenlos feststellbarer Gashebel mit Stopptaster

STIHL®



Art.-Nr.	46 85 418 005
Luftmenge l/min	85800
Luftgeschwindigkeit m/s	99
Hubraum cm ³	63,3
Gewicht kg	11,5

Art.-Nr.	EUR	KS
46 85 418 005	671,43	▷ L400

Motorsense FS 50

leichte Motorsense mit vereinfachter Startprozedur · Bügelgriff · sehr gut zum Rasen trimmen und für Ausputzarbeiten um Bäume, Wege und Treppen auf dem privaten Gartengrundstück

STIHL®



Art.-Nr.	46 85 218 001
Leistung kW	0,8
Hubraum cm ³	27,2
Gewicht kg	4,4

Art.-Nr.	EUR	KS
46 85 218 001	221,85	▷ L400

FS 50

Motorsense FS 310

robustes Freischneidegerät mit umweltschonendem 4-MIX-Motor · Zweihandgriff · Universalgurt · AV-System · Stopp-Taster · Multifunktionsgriff · automatische Dekompression · sehr gut zum Freischneiden von Forstkulturen und zum Flächenmähen · mit passendem Schneidwerkzeugen auch zum Schneiden von knorrigem Buschwerk oder für professionelle Ausputzarbeiten

STIHL®



Art.-Nr.	42 20 102 011
Leistung kW / PS	1,4 / 1,9
Hubraum cm ³	36,3
Gewicht kg	7,2

Art.-Nr.	EUR	KS
42 20 102 011	747,06	▷ L400

Garten- und Landschaftsbau

STIHL



Motorsense FS 360 C-EM

für Mäharbeiten in zähem Gras · 4-Punkt-Antivibrationssystem · ErgoStart · Multifunktionsgriff · werkzeuglose Griffeinstellung · 2-MIX-Motor · Universalgurt Advance Plus

Art.-Nr.	46 85 218 000
Leistung kW	1,7
Hubraum cm ³	37,7
Schnittkreis mm	480
Gewicht kg	8,5

Art.-Nr.	EUR	KS
46 85 218 000	805,88	▷ L400

STIHL



Motorsense FS 460 C-EM

starke, robuste und langlebige Maschine · ergonomisch verbessert · 2-MIX-Motor · Zweihandgriff · Universalgurt · AV-System · Stopp-Taster · Multifunktionsgriff · ErgoStart · M-Tronic · ideal für Mäharbeiten in zähem Gras und für den Sägeinsatz im Forst

Art.-Nr.	46 85 218 005
Leistung kW	2,2
Hubraum cm ³	45,6
Schnittkreis mm	480
Gewicht kg	8,5

Art.-Nr.	EUR	KS
46 85 218 005	982,35	▷ L400

STIHL



Motorsense FR 130 T

rückentragbar · die flexible Verbindung zwischen Motor und Schaft ermöglicht kräfteschonendes Arbeiten · zum Schneiden von Gestrüpp, zum Rasentrimmen und für anspruchsvolle Ausputzarbeiten · 4-MIX-Motor · Multifunktionsgriff · AV-System · Tragegurt · Rundumgriff

Art.-Nr.	46 85 218 006
Leistung kW	1,4
Hubraum cm ³	36,3
Gewicht kg	10,3

Art.-Nr.	EUR	KS
46 85 218 006	730,25	▷ L400

STIHL



HS 45

Heckenschere HS 45

ausgesprochen leichte Einsteiger-Heckenschere für den Hausgarten

Art.-Nr.	42 20 102 136
Schnitt-L. mm	450
Leistung kW	0,75
Hubraum cm ³	27,2
Hubzahl min ⁻¹	3800
Gewicht kg	4,7

Art.-Nr.	EUR	KS
42 20 102 136	301,68	▷ L400

Heckenschere HS 82 R

professionelle Schere, besonders für die Pflege von Park- und Grünflächen im kommunalen Bereich geeignet · 2-MIX-Motor · für den senkrechten und waagerechten Schnitt geeignet · doppelseitiges Schneidmesser

STIHL



Art.-Nr.	46 85 318 000
Schnitt-L. mm	600
Leistung kW	0,7
Hubraum cm ³	22,7
Hubzahl min ⁻¹	3200
Gewicht kg	5,4

Art.-Nr.	EUR	KS
46 85 318 000	587,40	▷ L400

Erdbohrer für BT 130

STIHL

Ø mm	Länge mm	Art.-Nr.	EUR	KS
40	695	42 20 102 023	121,85	▷ L400
60	695	42 20 102 024	137,82	▷ L400
90	695	42 20 102 025	150,42	▷ L400
120	695	42 20 102 026	163,87	▷ L400
150	695	42 20 102 027	175,63	▷ L400
200	695	42 20 102 028	189,08	▷ L400



Benzin-Erdlochbohrer ELB 52

einfache Bedienung und leichte Handhabung für angenehmes Arbeiten im Bereich des Garten-, Forst- und Landschaftsbaus · der kraftvolle 2-Takt Benzin Motor ermöglicht ein einfaches Bohren ins Erdreich · Löcher für z.B Zaunpfähle oder Bäume stellen kein Problem mehr da · 2-Takt Benzin Motor (EUII): 51,7 cm³ · Primerpumpe und Chokehebel für ein einfaches Starten · Fliehkraftkupplung · Getriebe-Überdruck-Entlüftungsventil · Kraftstofftank mit ca. 1,2 l Volumen zum Mischungsverhältnis 40:1 (Kraftstoff / Zweitakt-Öl)

Lieferung inkl. 3 Erdbohrer 100, 150 und 200 mm Ø

ATIKA



Ø mm	Motorleistung kW	Länge m	Gewicht kg	Art.-Nr.	EUR	KS
100, 150, 200	2,20 (ca. 3PS)	ca. 1,07	ca. 13	42 01 010 350	a. Anfrage	▷ KV00

Doppelkanisterset PROFI

aus HD-PE · natur · für Kraftstoff und Kraftstoffgemisch zum Betrieb von Kleinmotoren in Motorsägen und Rasenmähern usw. · mit 3 Liter Ölbehälter für Schmiermittel (z.B. Kettensägenhaftöl) · **mit UN-Zulassung nach ADR/GGVSEB**

Lieferung komplett mit einem Auslaufrohr, mit schwarzer Satteltasche, mit Einfüllsystem für Kraftstoffe und Kettenhaftöle

Alle Kraftstoff-Kanister (UN/RKK) müssen ab dem 01.06.2015 vom Endverbraucher nach GHS/CLP Verordnung gekennzeichnet werden. Zur Kennzeichnung dienen unsere Kanister-Haftetiketten
Art.-Nr. 40 00 818 984

hünersdorff



Inhalt l	L x B x H mm	Art.-Nr.	EUR	KS
6,0 + 3,0	362 x 170 x 298	40 00 818 968	65,70	E590

Universalsicherheitseinfüllsystem

für Kraftstoffe · automatischer Füllstopp für sicheres Betanken ohne „zu Überfüllen“ · passt auf die „meisten Tanköffnungen“ · handelsüblicher Kleinmotorgeräte · Durchmesser Aufsetzring 45 mm · Durchmesser Einfüllstutzen 21 mm

hünersdorff



Ausführung	Farbe	Art.-Nr.	EUR	KS
für Kraftstoffe	schwarz/rot	40 00 818 960	18,10	E590

Garten- und Landschaftsbau

hünersdorff



Universalsicherheitseinfüllsystem

für Kettenhaftöl · automatischer Füllstopp für sicheres Betanken ohne „zu Überfüllen“ · passt auf die „meisten Tanköffnungen“ · handelsüblicher Kleinmotorgeräte · Durchmesser Aufsetzring 45 mm · Durchmesser Einfüllstutzen 21 mm

Ausführung	Farbe	Art.-Nr.	EUR	KS
für Kettenhaftöl	schwarz/grün	40 00 818 961	18,10	E590

Makita

Heckenschere UH 5570

ringförmiger Multigriff · rostfreies Messer mit dreiseitig geschärften Ecken · Anstoßschutz · elektrische Motorbremse · Handgriff mit Gummieinlagen · integrierte Zugentlastung

Lieferumfang: Kabelhaltehaken, Aufbewahrungsbehälter



Art.-Nr.	46 81 006 005
Schnitt-L. mm	550
Schnittstärke mm	18
Nennaufnahmeleistung W	550
Leerlaufhubzahl min ⁻¹	1600
Gewicht kg	3,7
Netzspannung V / Hz	230 / 50

Art.-Nr.	EUR	KS
46 81 006 005	150,42	▷ L829

Makita

Heckenschere UH 6580

für den Garten- und Landschaftsbau · mit verstärktem Getriebe · ringförmiger Multigriff · rostfreies Messer mit dreiseitig geschärften Ecken · Anstoßschutz verhindert Rückschläge auf Getriebe und Anwender · mechanischer Schnellstop < 0,2 sek. · Rutschkupplung · Handgriff mit Gummieinlagen · integrierte Zugentlastung für das Verlängerungskabel

Lieferumfang: Messerschutz, Kabelhalter



Art.-Nr.	46 81 006 006
Schnitt-L. mm	670
Schnittstärke mm	21
Nennaufnahmeleistung W	670
Leerlaufhubzahl min ⁻¹	1500
Gewicht kg	4,4
Netzspannung V / Hz	230 / 50

Art.-Nr.	EUR	KS
46 81 006 006	226,05	▷ L829

Makita

Elektrokettensäge UC 3541 A

Kettensäge mit optimaler Handlichkeit und hoher Wartungsfreundlichkeit · Kettenwechsel und Einstellung der Kettenspannung werkzeuglos · kräftige Zackenleiste für optimalen Halt am Werkstück · Ölpumpe mit einstellbarer Fördermenge

Lieferumfang: Sägeschiene, Kette, Kettenschutz



Art.-Nr.	46 85 106 007
Nennaufnahmeleistung W	1800
Schnitt-L. mm	350
Kettenteilung	1,1mm (3/8")
Kettengeschwindigkeit m/s	14,5
Netzspannung V / Hz	230 / 50
Gewicht kg	4,7

Art.-Nr.	EUR	KS
46 85 106 007	108,40	▷ L829

Elektrokettensäge UC 4051 AK

Profi-Kettensäge mit optimaler Handlichkeit und hoher Wartungsfreundlichkeit · Kettenwechsel und Einstellung der Kettenspannung werkzeuglos · Handgriff mit Gummipolster · kräftige Zackenleiste für optimalen Halt am Werkstück · Kohlebürsten von außen wechselbar · Ölpumpe mit einstellbarer Fördermenge

Lieferumfang: Sägeschiene, 2 Ketten, Kettenschutz, Kettenöl 1 l, Feile, Metallkoffer



Art.-Nr.	46 85 106 008
Nennaufnahmeleistung W	2000
Schnitt-L. mm	400
Kettenteilung	1,3 mm (3/8")
Kettengeschwindigkeit m/s	14,5
Netzspannung V / Hz	230 / 50
Gewicht kg	5,6

Art.-Nr.	EUR	KS
46 85 106 008	226,05	▷ L829

Kettensäge EA 3200 S35A

universelle Motorsäge für den semiprofessionellen Einsatz · Leichtstart durch Federunterstützung · Einhebelbedienung mit Stellung für Kaltstart, Betrieb und Stopp · Katalysator · Safematic-Kettenbremse · automatische Ölpumpe mit einstellbarer Fördermenge · Metall-Zackenleiste · Vibrationsdämpfung für Gelenk schonendes Arbeiten

Lieferumfang: Schwert, Sägekette, Schienenschutz, Montagewerkzeug



Art.-Nr.	46 85 106 005
Schnitt-L. mm	350
Motorleistung kW / PS	1,35 / 1,8
Hubraum cm ³	32,0
Kettenteilung mm	1,1 (3/8")
Gewicht kg	4,1

Art.-Nr.	EUR	KS
46 85 106 005	209,24	▷ L829

Kettensäge EA 4300 F38C

starke Motorsäge für den professionellen sowie semiprofessionellen Einsatz · durch Katalysatortechnik erfüllt der Motor die Abgasnorm EPA Phase 2 EU Norm 2 · Leichtstart durch Federunterstützung und Primer Vergaser · Dekompressionsventil zum leichteren Starten · automatische Ölpumpe · Einhebelbedienung mit Stellung für Kaltstart, Betrieb und Stopp · Safetymatic-Kettenbremse · Motorblock aus Magnesium-Druckguss · dreiteilige Fliehkraftkupplung zur optimalen Kraftübertragung · werkzeuglose Filterwartung · einstellbare Kettenölpumpe

Lieferumfang: Schwert, Sägekette, Schienenschutz, Montagewerkzeug



Art.-Nr.	46 85 106 006
Schnitt-L. mm	38
Motorleistung kW / PS	2,2 / 3,0
Hubraum cm ³	42,4
Kettenteilung mm	1,3 (0,325")
Gewicht kg	4,2

Art.-Nr.	EUR	KS
46 85 106 006	419,33	▷ L829

Garten- und Landschaftsbau

Makita



Rasentrimmer UR 3000

kompakt und handlich · für den Einsatz in Heim und Garten · werkzeuglose Arbeitshöhenverstellung · Kantenschutz · einfach austauschbare Fadenspule · Kabelführung mit Zugentlastung

Lieferumfang: 2-Faden-Schneidkopf, Schultergurt, Schutzbrille

Art.-Nr.	46 81 006 008
Nennaufnahmeleistung W	450
Leerlaufdrehzahl min ⁻¹	9000
Netzspannung V / Hz	230 / 50
Gewicht kg	2,6

Art.-Nr.	EUR	KS
46 81 006 008	83,19	▷ L829

Makita



Elektrorasenmäher ELM 3800

optimal für Grundstücke bis 500 m² · stabiles, UV- und witterungsbeständiges Polypropylen-Gehäuse · ergonomischer Handbügel · Knebelverschluss mit Schnellspannhebel zum einfachen Einklappen des Schiebepügels · Tragegriff in der Haube

Lieferumfang: Grasfangkorb 40 l

Art.-Nr.	46 85 606 002
Schnittbreite mm	380
Schnitthöhe mm	25-75
Nennaufnahmeleistung W	1400
Netzspannung V / Hz	230 / 50
Gewicht kg	13

Art.-Nr.	EUR	KS
46 85 606 002	125,21	▷ L829

Makita



Benzinrasenmäher PLM 4120 N

optimal für Grundstücke bis 1000 m² · solides und stabiles Mähgehäuse aus Stahlblech · ergonomisches Griffsystem mit hochwertiger Ummantelung · robuste Höhenverstellung · Räder mit abgedichteten Kugellagern · zentrale Schnitthöhenverstellung in 5 Stufen

Lieferumfang: Grasfangkorb 50 l, Nyloneinsatz für Fangkorb, Sichelmesser, Mulchkeil

Art.-Nr.	46 85 606 003
Schnittbreite mm	410
Schnitthöhe mm	25-70
Motorleistung kW	1,98
Hubraum cm ³	140
Motor	4-Takt Briggs & Stratton
Gewicht kg	26,8

Art.-Nr.	EUR	KS
46 85 606 003	326,89	▷ L829

Makita



Gebläse BHX 2501 V

leiser und vibrationsarmer Betrieb · automatisches Dekompressionssystem · einfache Ölstandskontrolle · leichter Zugriff zur Zündkerze dank Schiebe-Abdeckung · Absaugset häckselt das Sauggut zur Verringerung des Volumens

Lieferumfang: Flachdüse, Runddüse, Absaugset

Art.-Nr.	46 85 406 001
Luftmenge l/min	10100
Luftgeschwindigkeit m/s	64,6
Leistung kW	0,81
Hubraum cm ³	24,5
Motor	4-Takt
Gewicht kg	4,4

Art.-Nr.	EUR	KS
46 85 406 001	293,28	▷ L829

Gebläse RB 24 E

PureFire Motor · S-Start-System für 60% weniger Kraftaufwand · Soft-touch Handgriff · leistungsstarkes Saug- und Blasergerät für den Einsatz sowohl im privaten, vor allem aber für den professionellen Bereich · optionaler Vakuum Aufsatz/Saughäcksler zerkleinert das aufgesaugte Material

Lieferumfang: Häckselmesser, Schutzbrille

HITACHI
Inspire the Next



Art.-Nr.	40 00 897 014
Luftmenge l/min	10700
Luftgeschwindigkeit m/s	80
Leistung kW	0,84
Hubraum cm ³	23,9
Motor	2-Takt
Gewicht kg	4,6

Art.-Nr.	EUR	KS
40 00 897 014	199,00	L827

Motorsense CG 25 EUAP

PureFire Motor entspricht den Vorschriften (EPA PHASE2, CARB Tier3) · Antivibrations System · mehrfach gelagerte Welle · Bike-Handle · Primer · für Flächenarbeiten in Gras

Lieferumfang: halbautomatischer Fadenkopf, Schultergurt, Schutzbrille

HITACHI
Inspire the Next



Art.-Nr.	40 00 897 011
Motor	4-Takt
Leistung kW	0,81
Hubraum cm ³	25
Schalldruckpegel dB(A)	91
Vibration m/s ²	7
Gewicht kg	5,7

Art.-Nr.	EUR	KS
40 00 897 011	333,00	L827

Elektrokettensäge CS 35 SB

mechanische Rückschlagbremse · Kettenschiene mit Umlenkstern · automatische Ölpumpe · werkzeugloses Wechseln und Spannen der Kette · großflächiger Schalter · hinterer Griff als Soft-touch ausgelegt · Stahlkralle

Lieferumfang: Kettenschiene, Sägekette, Schwertschutz, Öl

HITACHI
Inspire the Next



Art.-Nr.	40 00 897 024
Nennaufnahmeleistung W	1900
Schnitt-L. mm	350
Kettenteilung "	3/8
Kettengeschwindigkeit m/s	14,5
Netzspannung V / Hz	230 / 50
Gewicht kg	4,6

Art.-Nr.	EUR	KS
40 00 897 024	144,00	L827

Kettensäge CS 33 EDTP

Top Handle = oben angeordneter Griff zur Baumbearbeitung · Einhebelsteuerung · Antivibrations-System im Griffbereich · S-Startsystem · Krallenanschlag · automatisch Choke-Return · Primer · New PureFire Motor entspricht den Vorschriften (EPA PHASE2, CARB Tier3)

Lieferumfang: Kettenschiene, Sägekette, Werkzeug

HITACHI
Inspire the Next



Art.-Nr.	40 00 897 006
Schnitt-L. mm	300
Motor	2-Takt
Leistung kW	1,3
Hubraum cm ³	32,2
Kettenteilung	3/8 x 1,3 x 45 Glieder
Gewicht kg	3,4

Art.-Nr.	EUR	KS
40 00 897 006	299,00	L827

Garten- und Landschaftsbau

HITACHI
Inspire the Next



Trennschleifer CM 75 EBP

PureFire Motor entspricht den Vorschriften (EPA PHASE2, CARB Tier3) · Antivibrations System · staubdichter Rücklaufstarter · Primer Pumpe und Dekompressionsventil · werkzeugloser Filterwechsel · Wasserversorgungsanschluß · Stahlfußplatte · Schlüsselbox

Lieferumfang: Trennscheibe, Adapter-Ring, Kombischlüssel, Sechskantschlüssel, Schutzbrille

Art.-Nr.	40 00 897 013
Trennscheiben Ø mm	350
Schnitt-T. mm	125
Motor	2-Takt
Leistung kW	3,9
Hubraum cm ³	75
Schalldruckpegel dB(A)	99,5
Vibration m/s ²	2,4 / 2,9
Gewicht kg	10,6

Art.-Nr.	EUR	KS
40 00 897 013	849,00	L827

IKETA



Rasenmäher

mit leistungsstarkem Tonino Lamborghini 4-Takt OHV Motor · Hinterräder kugelgelagert · klappbarer Führungsholm für eine platzsparende Lagerung · Ergonomischer Holm mit Bügelschaltung · zentrale Schnitthöhenverstellung

Leistung kW	Schnittbreite cm	Gewicht kg	Art.-Nr.	EUR	KS
1,2	40	21,5	42 00 002 004	190,00	▷ L836
2	46	32	42 00 002 005	230,00	▷ L836
2,2	46	38	42 00 002 006	290,00	▷ L836

IKETA



Elektrohäcksler IEG 2500

leistungsstarker Gartenhäcksler mit Hochleistungsmotor · mit Selbsteinzug · enorme Verarbeitungsleistung · extreme Sicherheit und einfache Reinigung · komfortabel · einfache Bedienung · schneller Standortwechsel · 50 l Auffangbox · Wendemesser aus gehärtetem Stahl · für Äste bis 40 mm Ø

Motorleistung W	Art.-Nr.	EUR	KS
2500	40 00 892 270	210,00	G592

IKETA



Laubsauger IBV 2800 E

mit Schultergurt und Führungsrolle am Saugrohr · Häckselfunktion · 45 l Fangsack · bequem fahrbar · schnelle Umschaltung von Blasen auf Saughäckseln · mit Zusatzhandgriff

Art.-Nr.	40 00 892 269
Blasgeschwindigkeit m/s	76
Saugleistung m ³ /min	13
Nennaufnahmeleistung W	2800
Netzspannung V / Hz	230 / 50
Gewicht kg	3,3

Art.-Nr.	EUR	KS
40 00 892 269	59,00	G592

Elektroheckenschere IHS 650

leistungsstarke Elektro-Heckenschere für das kraftvolle Schneiden von Hecken und Sträuchern · 2-Hand Sicherheitschalter und Schnellstop · drehbarer Griff · gegenläufige, gehärtete Präzisionsmesser · stabiler Schutzköder



Art.-Nr.	40 00 892 266
Schnitt-L. mm	550
Schnittstärke mm	22
Nennaufnahmeleistung W	650
Netzspannung V / Hz	230 / 50
Gewicht kg	3,2

Art.-Nr.	EUR	KS
40 00 892 266	88,00	G592

Benzinheckenschere BHSN 602

doppelseitig schneidende Benzin-Heckenschere für das leichte Beschneiden von Hecken und Sträuchern · luftgekühlter 2-Takt Motor · 180° Drehgriff · mit Antivibrationssystem · elektrische Zündung und Primer · 0,6 l Kraftstofftank



Art.-Nr.	40 00 892 267
Schnitt-L. mm	600
Schnittstärke mm	27
Leistung kW / PS	0,9 / 1,2
Hubraum cm ³	25,4
Gewicht kg	6,38

Art.-Nr.	EUR	KS
40 00 892 267	187,00	G592

Minidumper Typ BMD 300

handgeführter, motorisierter Minidumper mit Allradantrieb · ausgelegt für Verladung und Transport bei hoher Geschwindigkeit, verbesserter Flexibilität und Manövrierbarkeit · der BMD kann alle Arten von Transportgut aufnehmen- und das bei allen Geländebedingungen, bei unterschiedlichen Verwendungen auf dem Bau sowie beim Landschaftsbau und in der Landwirtschaft · Typ BMD 300 · mit Mehrzweckreifen · Tragkraft 300 kg · Muldeninhalt 134 ltr. · Eigengewicht 155 kg · mit Honda-Benzinmotor 4 kW · Steigfähigkeit bis 38° · Getriebe mit 4 Vorwärtsgängen und einem Rückwärtsgang · Bodenschutz zur Vermeidung von Beschädigungen durch Steine · weiteres Zubehör auf Anfrage



Art.-Nr.	EUR	KS
42 11 810 037	a. Anfrage	▷ KV00

Zubehör

Bezeichnung	Art.-Nr.	EUR	KS
Flachbett für z.B. Betonblöcke, Zementsäcke	42 11 810 038	a. Anfrage	▷ KV00
Schneeschild mit Gummilippe, schwenkbar, Breite 920 mm	42 11 810 040	a. Anfrage	▷ KV00



Minidumper Typ BMD 300

große Mulde · handgeführter, motorisierter Minidumper mit Allradantrieb · ausgelegt für Verladung und Transport bei hoher Geschwindigkeit, verbesserter Flexibilität und Manövrierbarkeit · der BMD kann alle Arten von Transportgut aufnehmen- und das bei allen Geländebedingungen, bei unterschiedlichen Verwendungen auf dem Bau sowie beim Landschaftsbau und in der Landwirtschaft · mit Mehrzweckreifen · Tragkraft 300 kg · Muldeninhalt 248 ltr. · Eigengewicht 159 kg · mit Honda-Benzinmotor 4 kW · Steigfähigkeit bis 38° · Getriebe mit 4 Vorwärtsgängen und einem Rückwärtsgang · Bodenschutz zur Vermeidung von Beschädigungen durch Steine · weiteres Zubehör auf Anfrage



Art.-Nr.	EUR	KS
42 11 810 041	a. Anfrage	▷ KV00



Flexi-Ramp

der flexible Oberflächenschutz für den Einsatz in allen Gartenanlagen · Die Flexi-Ramp zeichnet sich aus durch: · Geringes Gewicht, rutschfester Belag · Vielseitig einsetzbar, auf Rasen, sandig-weichem Untergrund und an Hängen · endlos verlängerbar

Preis per Paar



Modell	Tragfähigkeit/Par kg	Gewicht kg	L x B mm	Art.-Nr.	EUR	KS
201 / 2,0	6000	13,5	2000 x 600	42 20 700 050	332,00	▷ G992
202 / 2,1	6000	21,0	2100 x 600	42 20 700 051	460,00	▷ G992

3M PELTOR®

Waldarbeiterkombination G3000M

für Waldarbeiten bei Einsatz von Kettensägen · 3-tlg. bestehend aus: Schutzhelm aus UV-stabilisiertem Material mit komfortablem Ratschensystem, Schweißleder, **EN 397**, Gesichtsschutz mit Nylongitter (5B) und Gehörschutz (H31P3) · FPA-geprüft

EN 352-3 / (SNR) = 28 dB / H-Wert = 35 dB / M-Wert = 26 dB / L-Wert = 16 dB



Farbe	Art.-Nr.	EUR	KS	
orange	40 00 370 579	57,50	F635	

Waldarbeiterhandschuhe Forest Master

nach **EN 388** · Kat. II · **Schutzklasse 1** · Rindnappaleder/Nylon · Nylon-Oberteil, beidseitig mit Sägeschutz · Innenhandverstärkung · Knöchelschutz · schützt die Hand vor abgerutschten oder gerissenen Kettensägen · Doppelnähte · gefüttert · Strickbund

Anwendung: für die Arbeiten im Forst- und Waldbereich

Hase
Safety gloves
Original since 1937



grau/orange

Größe	Länge ca. mm	Art.-Nr.	EUR	KS	
10	280	40 00 371 201	33,95	H693	

Garten- und Landschaftsbau



Forstschutz-Softshell Bundhose

EN 381-5 Form A Kl. I · 6 Lagen · Stretch: 96 % Polyester / 4 % Elastan · wasserabweisendes Material: 100 % Polyester · Futter: 100 % Baumwolle · Schnittschutz: 50 % Polyester / 50 % Polypropylen · Bund mit Druckknopf · Bund komplett mit Gummizug · 2 seitliche Taschen · 1 Gesäßtasche · Front-Kniebereich aus wasserabweisendem Material · Nierenschutz an Hinterhose · mechanischer Schmutz- und Zeckenschutz am Beinabschluss · Befestigungsmöglichkeit für Hosenträger



Größe	Art.-Nr. schwarz/ orange	EUR	KS
S	40 00 375 805	80,50	G692
M	40 00 375 806	80,50	G692
L	40 00 375 807	80,50	G692
XL	40 00 375 808	80,50	G692
XXL	40 00 375 809	80,50	G692
XXXL	40 00 375 810	80,50	G692



Forstsicherheitslatzhose

EN 381-5 / Form: A / Klasse I · Material: 50 % Nylon / 50 % Baumwolle · aus Mischgewebe · reiß- und abriebfest · eingenähte, KWF-geprüfte Schnittschutzeinlage · verstellbare voll-elastische Hosenträger · Latztasche mit Reißverschluss · 2 Seitentaschen · 1 Gesäßtasche mit Patte und Klettverschluss · Zollstocktasche · Warnkeil an den Hosenbeinen · Brustlatztasche mit Reißverschluss



Größe	Art.-Nr. grün/orange	EUR	KS
46/48	40 00 375 870	66,95	G692
50/52	40 00 375 872	66,95	G692
54/56	40 00 375 873	66,95	G692
58/60	40 00 375 875	73,95	G692
62/64	40 00 375 876	73,95	G692

Forstjacke

aus Mischgewebe, 50 % Nylon, 50 % Baumwolle · reiß- und abriebfest · wasserabweisend · 2 Brusttaschen mit Patten und Klettverschluss · 2 Seitentaschen · verstellbare Ärmelbündchen · 1 Innentasche · Warnkeil im Schulterbereich · Umlegekragen · Reißverschluss · Handytasche

Größe	Art.-Nr. ohne Schnitt- schutzeinlage	EUR	KS	Art.-Nr. mit Schnitt- schutzeinlage EN 381 / Klasse: I	EUR	KS
46/48	40 00 375 860	29,95	G692	40 00 375 880	95,50	G692
50/52	40 00 375 862	29,95	G692	40 00 375 881	95,50	G692
54/56	40 00 375 863	29,95	G692	40 00 375 882	95,50	G692
58/60	40 00 375 865	29,95	G692	40 00 375 883	95,50	G692



Forstsicherheitsstiefel Ulme

nach **EN ISO 20345 2 SB E · EN ISO 17249 Klasse 3 · FPA-anerkannt** · mit **Stahlkappe** · Schnittschutzeinlage · Außensohle aus säure- und ölbeständigem Nitrilgummi · verstärkter, stabiler Fersenschutz · Schaft aus 100 % Naturkautschuk · großzügig bemessene Passform · zusätzlicher Zehenfreiraum · optimaler Schutz vor Verletzungen durch Kettensägen · Futter 100 % Baumwolle · Schafthöhe: ca. 37 cm · Weite: extra breit

auf Anfrage auch ab Gr. 39 und bis Gr. 48 lieferbar



Größe	Art.-Nr. oliv/orange	EUR	KS
40	40 00 373 350	74,95	H693
41	40 00 373 351	74,95	H693
42	40 00 373 352	74,95	H693
43	40 00 373 353	74,95	H693
44	40 00 373 354	74,95	H693
45	40 00 373 355	74,95	H693
46	40 00 373 356	74,95	H693
47	40 00 373 357	74,95	H693



Forstsicherheitsstiefel Cutstop High

nach **EN 17249 · S3 E P WRU FO HRO SRA Klasse 2 · Stahlkappe** · Innenfutter: Spaltleder · Obermaterial: wasserabweisendes Leder, Schaft aus Rindvollleder, gepolsterter Kragen aus Kalbvollleder, Polsterung aus widerstandsfähigem Material, gegen den Schnitt von Kettensägen, gepolsterte Staublasche aus Kalbvollleder · antistatische, ölbeständige, rutsch- und abriebfeste profilierte Laufsohle, die mit Spikes versehen werden kann · kälteisolierend bis -20°C · hitzebeständig (Testtemperatur 150 °C) · Brandsohle aus echtem Leder · Zwischensohle aus antistatischem Gummi · korrosionsfreie **Stahlzwischensohle** · Füllmaterial: Schnittschutzmaterialien mit **Schnittschutzklasse 2** zertifiziert und bei einer Schnittgeschwindigkeit von 24 m/s getestet · Verschluss: durch Triangel und Haken · **KWF-geprüft / zertifiziert**



Größe	Art.-Nr. schwarz/ orange	EUR	KS
40	40 00 372 920	151,95	H693
41	40 00 372 921	151,95	H693
42	40 00 372 922	151,95	H693
43	40 00 372 923	151,95	H693
44	40 00 372 924	151,95	H693
45	40 00 372 925	151,95	H693
46	40 00 372 926	151,95	H693
47	40 00 372 927	151,95	H693



Umrechnungsfaktoren/Umrechnungstabellen

Zoll – Millimeter
1" entspricht 25,40 mm

Zoll – Millimeter
1/8" = 3,18
1/4" = 6,35
5/16" = 7,94
3/8" = 9,53
7/16" = 11,11
1/2" = 12,70
5/8" = 15,88
3/4" = 19,05
1" = 25,40
1 1/4" = 19,05
1 1/2" = 38,10
2" = 50,80
2 1/2" = 63,50
3" = 76,20
3 1/2" = 88,90
4" = 101,60
5" = 127,00
6" = 152,40
8" = 203,20
10" = 254,00
12" = 304,80
14" = 355,60
16" = 406,40
18" = 457,20
20" = 508,00

Druckeinheiten

bar	kp/cm ² (atü)	Megapascal (MPa)	PSI
0,5	0,51	0,05	7,25
1,0	1,02	0,10	14,50
1,5	1,53	0,15	21,76
2,0	2,04	0,20	29,01
2,5	2,55	0,25	36,26
3,0	3,06	0,30	43,51
3,5	3,57	0,35	50,76
4,0	4,08	0,40	58,02
4,5	4,59	0,45	65,27
5,0	5,10	0,50	72,52
5,5	5,61	0,55	79,77
6,0	6,12	0,60	87,02
6,5	6,63	0,65	94,27
7,0	7,14	0,70	101,53
7,5	7,65	0,75	108,78
8,0	8,16	0,80	116,03
8,5	8,67	0,85	123,28
9,0	9,18	0,90	130,53
9,5	9,69	0,95	137,79
10,0	10,20	1,00	145,04
20,0	20,39	2,00	290,08
30,0	30,59	3,00	435,11
40,0	40,79	4,00	580,15
50,0	50,99	5,00	725,19
100,0	101,97	10,0	1450,38

Umrechnungstabellen der wegfallenden Maßeinheiten auf SI-Einheiten und umgekehrt

Einheiten in den gerasterten Feldern sollten nicht verwendet werden.

Kraft

	N	kN	P	kP	Mp
1 N	1	0,001	101,95	0,102	0,000 102
1 kN	1000	1	101954	101,95	0,102
1 p	0,009 81	0,000 009 81	1	0,001	0,000 001
1 kp	9,81	0,009 81	1000	1	0,001
1 Mp	9 810	9,81	1 000 000	1 000	1

Leistung

	W	kW	PS	kpm/s
1 W	1	0,001	0,001 36	0,102
1 kW	1 000	1	1,36	102
1 PS	735,5	0,735 5	1	75
1 kpm/s	9,81	0,009 81	0,013 3	

Arbeit, Energie, Wärmemenge

	J = Ws	cal	kcal = WE	kpm	kpcm
1 J = 1 Ws	1	0,239	0,000 239	0,102	10,2
1 cal	4,187	1	0,001	0,427	42,7
1 kcal = 1 WE	4 186,8	1 000	1	427	42 700
1 kpm	9,81	2,34	0,002 34	1	100
1 kpcm	0,0981	0,023 4	0,000 0234	0,01	1